

ΕΚΘΕΣΗ ΚΑΙ ΕΝΟΠΟΙΗΜΕΝΕΣ ΟΙΚΟΝΟΜΙΚΕΣ ΚΑΤΑΣΤΑΣΕΙΣ

ΕΤΟΣ ΠΟΥ ΕΛΗΞΕ ΣΤΙΣ | 31 ΔΕΚΕΜΒΡΙΟΥ 2006 |

	Σελίδα
Ειδοποίηση σύγκλησης Ετήσιας Γενικής Συνέλευσης	4
Αξιωματούχοι και επαγγελματικοί σύμβουλοι	5
Χαιρετισμός του Προέδρου του Διοικητικού Συμβουλίου κ. Παύλου Ψωμιάδη	6 - 7
Θεώρηση Εργασιών από τον Διευθύνοντα Σύμβουλο της Liberty Life κ. Γιάννο Χριστοφή	8 - 11
Έκθεση Εταιρικής Διακυβέρνησης	12 - 16
Δήλωση των μελών του Διοικητικού Συμβουλίου και Υπευθύνου για τη σύνταξη των ετήσιων οικονομικών καταστάσεων	17
Έκθεση Διοικητικού Συμβουλίου	18 - 23
Έκθεση Ανεξάρτητου Ελεγκτή	24 - 25
Ενοποιημένος λογαριασμός αποτελεσμάτων	26
Ενοποιημένος ισολογισμός	27
Ενοποιημένη κατάσταση μεταβολών στο συμφέρον των μετόχων	28 - 29
Ενοποιημένη κατάσταση ταμειακής ροής	30
Σημειώσεις στις ενοποιημένες οικονομικές καταστάσεις	31 - 73
Πιστοποιητικά στις ενοποιημένες οικονομικές καταστάσεις	74
Συμπληρωματικές πληροφορίες σε Ευρώ	75 - 80

ΕΙΔΟΠΟΙΗΣΗ ΣΥΓΚΛΗΣΗΣ ΕΤΗΣΙΑΣ ΓΕΝΙΚΗΣ ΣΥΝΕΛΕΥΣΗΣ

Δίδεται ειδοποίηση ότι η Ετήσια Γενική Συνέλευση της εταιρείας LIBERTY LIFE INSURANCE PUBLIC COMPANY LIMITED θα γίνει στο Εκπαιδευτικό Κέντρο της Εταιρείας στην οδό Ανδρέα Χάλιου 1, Whitemoon Centre, 1ος Όροφος, Έγκωμη, Λευκωσία, την Τετάρτη 16 Μαΐου 2007 και ώρα 11:00 πμ.

ΗΜΕΡΗΣΙΑ ΔΙΑΤΑΞΗ

1. Εξέταση της έκθεσης του Διοικητικού Συμβουλίου και των ελεγμένων ενοποιημένων οικονομικών καταστάσεων για το έτος που έληξε στις 31 Δεκεμβρίου 2006.
2. Εκλογή μελών του Διοικητικού Συμβουλίου σε αντικατάσταση εκείνων που αποχωρούν.
3. Καθορισμός της αμοιβής του Διοικητικού Συμβουλίου.
4. Επαναδιορισμός των ελεγκτών και εξουσιοδότηση του Διοικητικού Συμβουλίου για καθορισμό της αμοιβής τους.
5. Διεξαγωγή οποιασδήποτε άλλης εργασίας που μπορεί να διεξαχθεί σε Ετήσια Γενική Συνέλευση.

Με εντολή του Διοικητικού Συμβουλίου

Cyproliasion Ltd
Γραμματέας

ΣΗΜΕΙΩΣΗ

Κάθε μέλος που δικαιούται να παρευρεθεί και να ψηφίσει στη συνέλευση, δικαιούται να διορίσει πληρεξούσιο αντιπρόσωπο για να παρευρεθεί και να ψηφίσει για λογαριασμό του και εκ μέρους του. Δεν είναι απαραίτητο ο πληρεξούσιος αντιπρόσωπος να είναι μέλος της Εταιρείας.

Το πληρεξούσιο έγγραφο διορισμού αντιπροσώπου πρέπει να κατατεθεί στο εγγεγραμμένο γραφείο της Εταιρείας τουλάχιστον 48 ώρες πριν την καθορισμένη για τη συνέλευση ώρα.

ΑΞΙΩΜΑΤΟΥΧΟΙ ΚΑΙ ΕΠΑΓΓΕΛΜΑΤΙΚΟΙ ΣΥΜΒΟΥΛΟΙ

Διοικητικό Συμβούλιο

Παύλος Ψωμιάδης - Πρόεδρος
(διορίστηκε στις 22/01/2007)

Κωνσταντίνος Κιττής - Αντιπρόεδρος

Γιάννος Χριστοφή - Διευθύνων Σύμβουλος / Γενικός Διευθυντής

Ιάκωβος Σίμος - Σύμβουλος

Γεώργιος Αδρακτάς - Σύμβουλος

Αντώνης Αντωνίου - Σύμβουλος

Κωνσταντίνος Γιόννης- Σύμβουλος
(διορίστηκε στις 22/01/2007)

Γραμματέας

Marketrends Secretarial Services Limited
(αποχώρησε στις 22/01/2007)
Cyproliaison Limited
(διορίστηκε στις 22/01/2007)

Βοηθός Γραμματέας: Γιάγκος Χατζηγιάνγκου
(διορίστηκε στις 22/01/2007)

Ανεξάρτητος Ελεγκτής: KPMG

Νομικοί Σύμβουλοι

Α. Παπαφιλίππου & Σία
Δ.Π. Λιβέρας & Σία

Αναλογιστές

Paul Warren F.I.A.
Warren F.A.M. Ltd
Muhanna & Co Cyprus
Actuarial Services

Τράπεζες

Alpha Τράπεζα
Arab Bank
Ελληνική Τράπεζα
Εθνική Τράπεζα της Ελλάδος (Κύπρου)
Λαϊκή Τράπεζα
Τράπεζα Κύπρου
Universal Bank
Εμπορική Τράπεζα

Εγγεγραμμένο Γραφείο

Ανδρέα Χάλιου 1
Whitmoor Centre 1ος Όροφος
2408 Έγκωμη, Λευκωσία

Χαιρετισμός του Προέδρου του Διοικητικού Συμβουλίου κ. Παύλου Ψωμιάδη

Αγαπητοί Μέτοχοι,

Είμαι με ιδιαίτερη χαρά που για πρώτη φορά από την θέση του Προέδρου του Διοικητικού Συμβουλίου της Liberty Life Insurance Public Co Ltd, απευθύνω τους θερμούς μου χαιρετισμούς σε σας τους μετόχους μας.

Το 2006 ήταν έτος ραγδαίων εξελίξεων για την Εταιρεία η οποία αποτελεί σήμερα μέλος της «οικογένειας» του Ομίλου Εταιρειών Ασπίς.

Ο Όμιλος Ασπίς με πέραν των 60 χρόνων δημιουργικής παρουσίας δραστηριοποιείται στον τομέα των ασφαλιστικών, τραπεζικών, χρηματοοικονομικών, κτηματομεσιτικών και άλλων υπηρεσιών. Η ανάπτυξη του Ομίλου μας είναι εντυπωσιακή και οι στρατηγικές του επιλογές ξεκάθαρες. Να αναφέρω απλά ότι τα τελευταία 12 χρόνια έχουμε προχωρήσει με επιτυχία στην εξαγορά 14 Ασφαλιστικών Εταιρειών και Τραπεζών.

Ο Όμιλος Ασπίς στα πλαίσια των στρατηγικών του σχεδιασμών και αναγνωρίζοντας την αξία του ανθρώπινου δυναμικού και της υφιστάμενης υποδομής του Κυπριακού Ομίλου MFS και της Liberty Life Insurance Public Company Ltd, προχώρησε το καλοκαίρι του 2006 στην εξαγορά της δημόσιας εταιρείας Aspis Holdings Public Company Ltd (πρώην MFS Holdings Public Company Ltd) αποκτώντας έτσι τον έλεγχο και της Liberty Life.

Ο Όμιλος πιστεύει στην Κυπριακή αγορά η οποία είναι μια σύγχρονη Ευρωπαϊκή αγορά και στις ευκαιρίες που προσφέρει, για εγχώρια ανάπτυξη αλλά και για επέκταση σε τρίτες αγορές. Λόγοι όπως το ορθά ανεπτυγμένο θεσμικό και φορολογικό πλαίσιο, η ποιότητα και κατάρτιση του ανθρώπινου δυναμικού αλλά και οι στενές οικονομικές και πολιτικές σχέσεις με χώρες της Ανατολικής Ευρώπης και της Μέσης Ανατολής ευνοούν αυτές τις συνθήκες. Για αυτό ακριβώς το λόγο έχουμε προχωρήσει με επενδύσεις πέραν των 45 εκατομμυρίων Ευρώ μέχρι σήμερα και σε διάστημα μερικών μόνο μηνών στο νησί και στόχος μας είναι η επένδυση αυτή να ενισχυθεί περαιτέρω στους τομείς των δραστηριοτήτων μας.

Η παρουσία του Ομίλου στην κυπριακή αγορά έχει νέα δυναμική, ειδικά μετά την εξαγορά της Ασπίς Πρόνοια Ασφαλιστική Εταιρεία Λτδ από την Liberty Life και την απόκτηση ποσοστού γύρω στο 40% της Universal Life. Κύριος στόχος μας είναι μια εξέχουσα θέση στον Ασφαλιστικό και Χρηματοοικονομικό Τομέα της Κύπρου. Για τον σκοπό αυτό, γίνονται προσπάθειες για εξεύρεση Τράπεζας με δίκτυο, πελατολόγιο και προσωπικό μέσω της οποίας να προσφέρονται τα Τραπεζοασφαλιστικά προϊόντα του Ομίλου. Σε περίπτωση που αυτό δεν καταστεί εφικτό, τον ρόλο αυτό θα αναλάβει η Aspis Bank.

Η Liberty Life έχει ένα πολύ σημαντικό ρόλο να διαδραματίσει στην παρουσία του Ομίλου στην Κύπρο και στην επίτευξη των στόχων του. Η εταιρεία προχώρησε ήδη στην εξαγορά της Ασπίς Πρόνοια Ασφαλιστική Εταιρεία Λτδ και σήμερα οι δύο εταιρείες βρίσκονται στην διαδικασία συγχώνευσης με στόχο την εκμετάλλευση των οικονομιών κλίμακας που προκύπτουν. Η συγχώνευση αναμένεται να ολοκληρωθεί εντός του 2007.

Η εταιρεία το 2006 ολοκλήρωσε με επιτυχία αύξηση κεφαλαίου ύψους 2 εκατομμυρίων Λιρών. Εντός του 2007 αναμένεται να προχωρήσει σε νέα αύξηση ύψους μέχρι και 5,6 εκατομμυρίων Λιρών. Ήδη ολοκληρώθηκε στις 30 Μαρτίου 2007, νέα αύξηση κεφαλαίου ύψους ΑΚ£2.000.000 που στήριξε πλήρως ο Όμιλος Ασπίς. Στόχος είναι να είμαστε έτοιμοι να αξιοποιήσουμε στο έπακρο τις ραγδαίες εξελίξεις στην αγορά και τις ευκαιρίες που προκύπτουν ειδικά στον Ασφαλιστικό και Χρηματοπιστωτικό τομέα. Επιπλέον, διασφαλίζουμε ακόμη περισσότερο την ετοιμότητα της Εταιρείας να ανταπεξέλθει στην εφαρμογή των οποιωνδήποτε νέων κανονισμών ελέγχου φερεγγυότητας, ενώ ταυτόχρονα την ενισχύουμε σημαντικά για να μπορέσει να αναβαθμίσει τις ασφαλιστικές εργασίες της σύμφωνα με τα ευρωπαϊκά πρότυπα.

Τελειώνοντας, θα ήθελα να εκφράσω τις ευχαριστίες μου προς τους ασφαλιστικούς αντιπροσώπους, το διοικητικό προσωπικό και τη διεύθυνση για την αφοσίωση και τις συνεχείς προσπάθειες που καταβάλουν για επίτευξη των ψηλών στόχων της Εταιρείας. Στις εξελίξεις που δρομολογούνται, στόχος του Ομίλου Ασπίς είναι να παίξει πρωταγωνιστικό ρόλο και η επιτυχία και η διάκριση των ανθρώπων του είναι μονόδρομος.

Θα ήθελα επίσης να εκφράσω τις ευχαριστίες μου στα υπόλοιπα μέλη του Διοικητικού Συμβουλίου για την συνεργασία τους και ειδικά τον κ. Κωνσταντίνο Κιττή που για τόσα χρόνια υπηρέτησε με επιτυχία από την θέση του προέδρου της εταιρείας.

Τέλος θα ήθελα να ευχαριστήσω τους πελάτες και τους μετόχους μας για την εμπιστοσύνη και αφοσίωση τους στην εταιρεία.

Παύλος Ψωμιάδης
Πρόεδρος Διοικητικού Συμβουλίου

Θεώρηση Εργασιών από τον Διευθύνοντα Συμβούλο της Liberty Life κ. Γιάννο Χριστοφή

Αγαπητοί Μέτοχοι,

Το 2006 αποτέλεσε έτος σταθμό για την Liberty Life μια και πέραν των καλών οικονομικών αποτελεσμάτων υπήρξαν σημαντικές εξελίξεις που επηρέασαν θετικά τόσο το κεφάλαιο της Εταιρείας όσο και το μερίδιο αγοράς της.

Πιο κάτω αναφέρω τα σημαντικότερα γεγονότα της Εταιρείας μας για το 2006:

Εξαγορά του 100% του μετοχικού κεφαλαίου της Ασπίς Πρόνοια ΑΕ Λτδ

Τον Αύγουστο του 2006 ο Όμιλος Ασπίς αποφάσισε την περαιτέρω επέκταση των δραστηριοτήτων του στην Κύπρο και προχώρησε στην εξαγορά του 51% του μετοχικού Κεφαλαίου της μητρικής μας Εταιρείας Aspís Holdings Plc (πρώην MFS Holdings PLC). Μετά και την εν λόγω εξαγορά ο Όμιλος Ασπίς τον Οκτώβριο του 2006 έκανε αποδεκτή την πρόταση του Διοικητικού Συμβουλίου της Liberty Life για την εξαγορά του 100% των μετόχων της Ασπίς Πρόνοια Ασφαλιστική Εταιρεία Λτδ στην Κύπρο καταβάλλοντας συνολικό τίμημα ύψους ΛΚ 1.062.000 σε μετοχές της Εταιρείας μας.

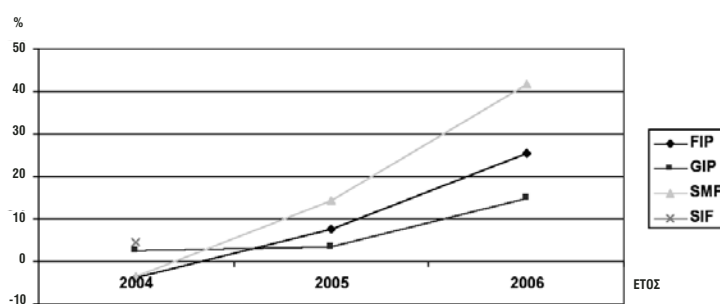
Με την εν λόγω εξαγορά οι μέτοχοι της Liberty Life αυτόματα αποκόμισαν άμεσο κέρδος ύψους ΛΚ 403.596 από την διαφορά της Καθαρής θέσης της Ασπίς Πρόνοια ΑΕ Λτδ και του ανταλλάγματος ύψους ΛΚ 1.062.000 που πληρώθηκε. Παράλληλα από την εν λόγω εξαγορά επηρεάστηκαν θετικά όλα τα οικονομικά μεγέθη της Εταιρείας μας και αυξήθηκε δραστικά το μερίδιο της Εταιρείας μας στις Ασφάλειες Ζωής, Ατυχημάτων και Ιατροφαρμακευτικής Περίθαλψης.

Σημαντικές Αποδόσεις των Επενδύσεων της Εταιρείας και των Επενδυτικών Ταμείων.

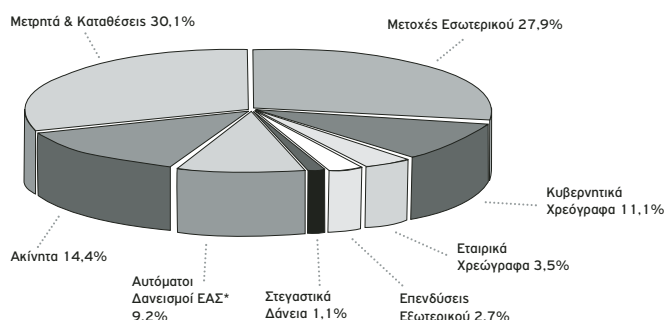
Η σωστή στρατηγική Επενδύσεων που ακολούθησε η Εταιρεία μας τα τελευταία χρόνια συνέχισε να αποδίδει καρπούς αφού τα εισοδήματά μας από επενδύσεις από ΛΚ 650.925 το 2005 έφθασαν τις ΛΚ 3.216.363 το 2006 σημειώνοντας σημαντική αύξηση ύψους 394,12%

Τα επενδυτικά μας ταμεία συνέχισαν τις πολύ καλές τους αποδόσεις ανάλογες πάντα με το επενδυτικό προφίλ των Ταμείων και των ορίων Επενδύσεων που η Εταιρεία μας ακολουθεί πιστά. Πιο συγκεκριμένα το Συντηρητικό Ταμείο της Εταιρείας μας το Conservative Investment Fund είχε απόδοση ύψους 14,97%, το Flexible Investment Fund απόδοση ύψους 25,36%, το Smart Investment Fund απόδοση 41,70% και το Secure Investment Fund απόδοση 4,47 %.

ΑΠΟΔΟΣΕΙΣ ΕΠΕΝΔΥΤΙΚΩΝ ΤΑΜΕΙΩΝ LIBERTY LIFE INSURANCE PUBLIC CO LTD



ΔΙΑΡΘΡΩΣΗ ΧΑΡΤΟΦΥΛΑΚΙΟΥ ΕΠΕΝΔΥΤΙΚΩΝ ΤΑΜΕΙΩΝ
LIBERTY LIFE INSURANCE PUBLIC CO LTD



Αναβάθμιση Λειτουργικού Συστήματος

Η Εταιρεία προχώρησε σε συμφωνία με την Αγγλική Εταιρεία AIRAS INTERSOFT LTD η οποία εξειδικεύεται σε λογισμικά συστήματα για Ασφαλιστικές Εταιρείες Ζωής, Ατυχημάτων και Ιατροφαρμακευτικής Περίθαλψης, για την αγορά του συστήματος iGas. Το νέο λογισμικό σύστημα iGas είναι εξειδικευμένο στους τομείς των δραστηριοτήτων της Εταιρείας και λειτουργεί με επιτυχία σε μεγάλο αριθμό ασφαλιστικών εταιρειών του Κλάδου Ζωής στο εξωτερικό. Η εφαρμογή του νέου λογισμικού συστήματος αναμένεται να ολοκληρωθεί μέχρι και το τέλος Ιουνίου του 2007.

Η Εταιρεία τερμάτισε τη συμφωνία με την εταιρεία Altec που αφορούσε το λογισμικό σύστημα UNIS αφού μετά από συνεχείς ελέγχους που προέβηκε, το σύστημα κρίθηκε ανεπαρκές με προβλήματα στην διαχείριση προϊόντων τύπου Unit Linked αλλά και άλλων προϊόντων της Εταιρείας.

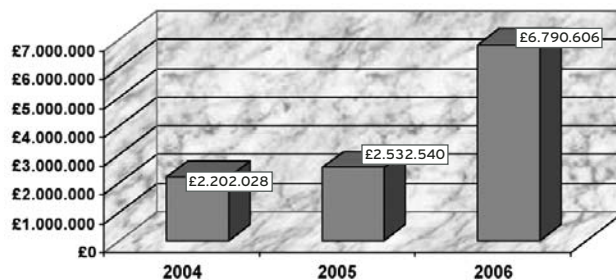
Η εφαρμογή του νέου συστήματος σε συνδυασμό με τις νέες λειτουργικές διαδικασίες που βρίσκονται σε εξέλιξη, αναμένεται να επιφέρουν θετικά αποτελέσματα στη παραγωγικότητα και στη ποιοτική εξυπηρέτηση των πελατών και του δικτύου πωλήσεων της Εταιρείας.

Αύξηση Κεφαλαίου για σκοπούς διεύρυνσης των δραστηριοτήτων μας.

Κατά την διάρκεια του 2006 η Εταιρεία αύξησε το κεφάλαιο της κατά ΛΚ 1.842.664 σε μετρητά και ΛΚ 1.062.000 με την καταβολή μετοχών στους μέτοχους της Ασπίς Πρόνοια Κύπρου.

Λόγω των αυξήσεων Κεφαλαίου που πραγματοποιήθηκαν το 2006 αλλά και των θετικών αποτελεσμάτων μας, τα Καθαρά Κεφάλαια της Εταιρείας αυξήθηκαν σημαντικά αφού από ΛΚ 2.532.540 το 2005 έφθασαν τις ΛΚ 6.790.606 το 2006 παρουσιάζοντας αύξηση ύψους 168,13%. Η Εταιρεία είναι έτοιμη να αντιμετωπίσει τις προκλήσεις που δημιουργούνται στην αγορά με την υιοθέτηση αυξημένων ελάχιστων περιθωρίων φερεγγυότητας (Minimum Solvency Margin) τα οποία τίθενται σε εφαρμογή από τον Μάρτιο του 2007.

Παράλληλα πριν το τέλος του 2007 αναμένεται η ολοκλήρωση της νέας αύξησης κεφαλαίου που αποφάσισε το Διοικητικό Συμβούλιο της Εταιρείας με στόχο την περαιτέρω ενίσχυση της κεφαλαιουχικής βάσης της Εταιρείας για σκοπούς διεύρυνσης των δραστηριοτήτων της. Για το σκοπό αυτό ετοιμάζεται και θα υποβληθεί ενημερωτικό δελτίο για έκδοση επιπρόσθετου κεφαλαίου ύψους ΛΚ 2.000.000 σε στρατηγικούς επενδυτές αλλά και Δικαιωμάτων Προτίμησης (Rights issue) η άσκηση των οποίων θα επιφέρει επιπρόσθετα μέχρι και ΛΚ 3.624.920.



Συγχώνευση Liberty Life Plc και Ασπίς Πρόνοια ΑΕ Λτδ

Η Εταιρεία βρίσκεται σε διαδικασία συγχώνευσης των εργασιών της με την πλήρως εξαρτημένη εταιρεία Ασπίς Πρόνοια Ασφαλιστική Εταιρεία Λτδ. Η ολοκλήρωση της λειτουργικής και νομικής συγχώνευσης των εργασιών των δύο Εταιρειών αναμένεται να ολοκληρωθεί εντός του 2007 και υπόκειται στην έγκριση της Εφόρου Ασφαλίσεων.

Αύξηση Εργασιών από Μεγάλες Επιχειρήσεις

Η Εταιρεία για Τρίτη συνεχή χρονιά κατάφερε να αυξήσει σημαντικά τα εισοδήματά της από Ασφάλιστρα Ομαδικών Ασφαλίσεων από μεγάλες Επιχειρήσεις και Οργανισμούς. Πιο συγκεκριμένα τα Ασφάλιστρα Ομαδικών Ασφαλίσεων από ΛΚ 982.688 το 2005 έφθασαν τις ΛΚ 1.293.987 το 2006 παρουσιάζοντας αύξηση 32%. Το πιο πάνω είναι αποτέλεσμα της ποιότητας των Υπηρεσιών που προσφέρει η Liberty Life αλλά και της εμπιστοσύνης που χαίρει η Εταιρεία μας από τον Επιχειρηματικό κόσμο της Κύπρου.

Αντασφαλίσεις

Η Εταιρεία θέλοντας να προσφέρει στους Ασφαλισμένους της Υπηρεσίες υψηλής ποιότητας αλλά και ουσιαστική κάλυψη, συνέχισε την συνεργασία της με δύο από τους μεγαλύτερους Αντασφαλιστικούς Ομίλους του κόσμου. Κύριος αντασφαλιστής μας παραμένει η Hannover Re ένας από τους μεγαλύτερους αντασφαλιστικούς Ομίλους του κόσμου με αξιολόγηση από την Standard & Poors AA (very strong) επιπρόσθετα αντασφαλιστής μας παραμένει ο Αντασφαλιστικός Κολοσσός AXA-RE με αξιολόγηση από την Standard & Poors AA - (Positive outlook).

Σημαντικά Οικονομικά Μεγέθη

Τα Καθαρά Έσοδα της Εταιρείας κατά το 2006 έφθασαν τις ΛΚ 9.634.028 σε σχέση με ΛΚ 6.251.823 το 2005 σημειώνοντας αύξηση 54,1%.

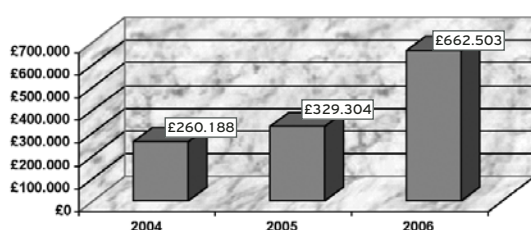
Τα συνολικά Καθαρά Ασφάλιστρα έφθασαν τις ΛΚ 5.001.412 σε σχέση με ΛΚ 4.785.263 το 2005 σημειώνοντας αύξηση 4,52%.

Τα Λειτουργικά Έξοδα της Εταιρείας έφθασαν τις ΛΚ 1.804.223 σε σχέση με ΛΚ 1.245.800 σημειώνοντας αύξηση 44,8%.

Το Κέρδος πριν την Φορολογία έφθασε στις ΛΚ 732.879 σε σχέση με Κέρδος ΛΚ 405.554 σημειώνοντας αύξηση 80,7% ενώ το Κέρδος μετά την Φορολογία έφθασε τις ΛΚ 662.503 σε σχέση με ΛΚ 329.304 το 2005 σημειώνοντας αύξηση 101,2%.

Τα πιο πάνω αποτελέσματα συμπεριλαμβάνουν τα αποτελέσματα των τελευταίων τριών μηνών του έτους 2006 της θυγατρικής μας εταιρείας Ασπίς Πρόνοια Ασφαλιστικής Εταιρεία Λτδ.

ΚΑΘΑΡΑ ΚΕΡΔΗ LIBERTY LIFE INSURANCE PUBLIC CO LTD



Κατά το 2007 θα επικεντρωθούμε στην συγχώνευση των εργασιών μας με την θυγατρική μας Εταιρεία Ασπίς Πρόνοια ΑΕ Λτδ με βασικό στόχο την σημαντική μείωση των Λειτουργικών Εξόδων την διατήρηση των υφιστάμενων Χαρτοφυλακίων και την αύξηση της Νέας Παραγωγής από Ασφαλιστικά Συμβόλαια τύπου Unit Linked. Ως μέλος του Τραπεζοασφαλιστικού Ομίλου Ασπίς αναμένουμε σημαντική βελτίωση των αποτελεσμάτων μας από νέες εργασίες ως επίσης θα είμαστε πλέον σε θέση να επωφεληθούμε από την τεχνογνωσία ενός μεγάλου Ομίλου με Διεθνή παρουσία και εμπειρίες.

ΕΚΘΕΣΗ ΕΤΑΙΡΙΚΗΣ ΔΙΑΚΥΒΕΡΝΗΣΗΣ

Η Εταιρεία τηρεί τις διατάξεις Α και Δ του Κώδικα Εταιρικής Διακυβέρνησης (ΚΕΔ) που αφορούν το Διοικητικό Συμβούλιο και τις Σχέσεις με τους μετόχους. Ο λόγος της μερικής εφαρμογής του ΚΕΔ οφείλεται στην διαδικασία διεύρυνσης του Διοικητικού Συμβουλίου η οποία βρίσκεται υπό εξέλιξη.

Το Διοικητικό Συμβούλιο της Εταιρείας σε συνεδρία του στις 22 Ιανουαρίου 2007 προχώρησε σε διορισμό των κ.κ. Παύλου Ψωμιάδη και Κωσταντίνου Γιόννη ως νέα μη εκτελεστικά μέλη στο Διοικητικό Συμβούλιο της Εταιρείας. Επίσης προέβηκε σε αναδιοργάνωση του Συμβουλίου ως ακολούθως:

Παύλος Ψωμιάδης	Πρόεδρος
Κωνσταντίνος Κιττής	Αντιπρόεδρος
Γιάννος Χριστοφή	Διευθύνων Σύμβουλος/ Γενικός Διευθυντής
Κωνσταντίνος Γιόννης	Μέλος
Γιώργος Αδρακτάς	Μέλος
Ιάκωβος Σίμος	Μέλος
Αντώνης Αντωνίου	Μέλος

Η Cyproliasion Ltd και ο κ. Γιάγκος Χατζηγιάνκου διορίστηκαν ως Γραμματέας και Βοηθός Γραμματέας αντίστοιχα.

Οι διορισμοί των νέων μελών του διοικητικού Συμβουλίου υπόκεινται στην έγκριση της Εφόρου Ασφαλίσεων.

Το Διοικητικό Συμβούλιο στην πιο πάνω συνεδρία εξουσιοδότησε τους κ.κ. Κωνσταντίνο Κιττή και Γιάννο Χριστοφή όπως προβούν στις απαραίτητες ενέργειες για ετοιμασία μελέτης για μετάταξη της Εταιρείας σε αναβαθμισμένη Αγορά διαπραγμάτευσης στο Χρηματιστήριο Αξιών Κύπρου. Ο στόχος μετάταξης της Εταιρείας προϋποθέτει ενέργειες για πληρέστερη εφαρμογή του Κώδικα Εταιρικής Διακυβέρνησης.

Το Διοικητικό Συμβούλιο δεν έχει προβεί μέχρι σήμερα στην σύσταση της επιτροπής Αμοιβών, Ελέγχου και Διορισμών λόγω του μικρού αριθμού των Διοικητικών Συμβούλων μέχρι τις 31/12/2006. Το θέμα της σύστασης των πιο πάνω επιτροπών θα επανεξεταστεί μέσα στο 2007.

Διοικητικό Συμβούλιο

Το Διοικητικό Συμβούλιο της Εταιρείας έχει καθιερώσει συγκεκριμένες διαδικασίες βάσει των οποίων εάν κριθεί απαραίτητο από τον Πρόεδρο ή και από οποιοδήποτε σύμβουλο, ζητείται ανεξάρτητη επαγγελματική συμβουλή με σκοπό την καλύτερη εκτέλεση των καθηκόντων τους. Το κόστος των εν λόγω υπηρεσιών βαρύνει την Εταιρεία. Κατά τη διάρκεια του 2006 κανένα μέλος του Διοικητικού Συμβουλίου δεν χρειάστηκε να χρησιμοποιήσει το δικαίωμα αυτό.

Η Εταιρεία δεν διαθέτει στο παρόν στάδιο Τμήμα Εσωτερικού Ελέγχου. Η Εταιρεία έχει επεξεργαστεί με ειδική εντολή του Διοικητικού Συμβουλίου «Εγχειρίδιο Εσωτερικού Ελέγχου» που καθορίζει τις διαδικασίες, τα επίπεδα εξουσιοδότησης και την έγκριση των αποφάσεων διαχείρισης, με γνώμονα τις αρχές της χρηστής διοίκησης που αρμόζει σε δημόσιες Εταιρείες. Κατά την Διάρκεια του 2006 αγοράστηκαν υπηρεσίες Εσωτερικού Ελέγχου για σκοπούς ελέγχου των εισπράξεων της Εταιρείας από ανεξάρτητο Ελεγκτικό Γραφείο. Μελετάται η αγορά υπηρεσιών Εσωτερικού Ελέγχου και εντός του 2007.

Το Διοικητικό Συμβούλιο διαβεβαιώνει ότι δεν έχει περιέλθει εις γνώση του οποιαδήποτε παράβαση των Περί Αξιών και Χρηματιστηρίου Αξιών Νόμων και Κανονισμών.

Η σύνθεση του Διοικητικού Συμβουλίου κατά το 2006 αποτελείται από ένα εκτελεστικό και τέσσερις μη εκτελεστικούς συμβούλους εκ των οποίων οι δύο ανεξάρτητοι. Τον Πρόεδρο, τον Διευθύνοντα Σύμβουλο και από τρία άλλα μέλη. Τα καθήκοντα και οι ευθύνες του Προέδρου του Διοικητικού Συμβουλίου και του Πρώτου Εκτελεστικού Διευθυντή / Γενικού Διευθυντή είναι σαφέστατα διαχωρισμένες. Οι μη εκτελεστικοί Διοικητικοί Σύμβουλοι διαθέτουν την απαιτούμενη εμπειρία στο αντικείμενο και τις εργασίες της εταιρίας γενικότερα, όπως επίσης και επαρκείς ικανότητες και ακαδημαϊκά προσόντα που τους επιτρέπουν να ασκούν σημαντική επιρροή και να έχουν ενεργό συμμετοχή στη λήψη αποφάσεων του Διοικητικού Συμβουλίου στην υιοθέτηση του κατάλληλου επιχειρηματικού πλάνου και στην ικανοποιητική παρακολούθηση της εφαρμογής του από τα εκτελεστικά στελέχη.

Το Διοικητικό Συμβούλιο στις 22/1/2007 έχει ενισχυθεί με δύο νέα μέλη τους κκ Παύλο Ψωμιάδη και Κωνσταντίνο Γιόνη. Επίσης έχει προβεί σε αναδιοργάνωση. Νέος Πρόεδρος έχει αναλάβει ο κ. Παύλος Ψωμιάδης, ενώ ο κ. Κωνσταντίνος Κιττής έχει αναλάβει την θέση του Αντιπροέδρου. Οι διορισμοί των νέων μελών του διοικητικού Συμβουλίου υπόκεινται στην έγκριση της Εφόρου Ασφαλίσεων.

Το Διοικητικό Συμβούλιο απαρτίζεται από τους πιο κάτω:

Εκτελεστικοί Σύμβουλοι:

Γιάννος Χριστοφή - Διευθύνων Σύμβουλος – Μη ανεξάρτητος

Μη εκτελεστικοί ανεξάρτητοι Διοικητικοί Σύμβουλοι:

Παύλος Ψωμιάδης	- Πρόεδρος	-Μη ανεξάρτητος
Κωνσταντίνος Κιττής	- Αντιπρόεδρος	-Μη ανεξάρτητος
Αντώνης Αντωνίου	- Σύμβουλος	-Μη ανεξάρτητος
Κωνσταντίνος Γιόνης	- Σύμβουλος	-Μη ανεξάρτητος
Ιάκωβος Σίμος	- Σύμβουλος	-Ανεξάρτητος
Γεώργιος Αδρακτάς	- Σύμβουλος	-Ανεξάρτητος

Σε κάθε ετήσια γενική συνέλευση το 1/3 των συμβούλων αποχωρεί και προσφέρει τον εαυτό του για επανεκλογή. Τα ονόματα του Διοικητικού Συμβουλίου που υποβάλλονται για εκλογή ή επανεκλογή συνοδεύονται από επαρκείς βιογραφικές λεπτομέρειες έτσι ώστε οι μέτοχοι να είναι πλήρως ενημερωμένοι για την απόφαση τους.

Βιογραφικά Σημειώματα των Διοικητικών Συμβούλων που αποχωρούν και προσφέρονται για επανεκλογή

Κωνσταντίνος Κιττής – Αντιπρόεδρος (Πρώην Πρόεδρος)

Γεννήθηκε το 1938. Έχει σπουδάσει διοίκηση επιχειρήσεων και είναι κάτοχος του Bachelor of Business Administration του Αμερικανικού Πανεπιστημίου Βηρυτού. Διετέλεσε Υπουργός Οικονομικών το 1985 και Υπουργός Εμπορίου & Βιομηχανίας το 1980. Διορίστηκε επίσης Πρόεδρος του Κυπριακού Οργανισμού Τουρισμού το 1983 και της Αρχής Βιομηχανικής Κατάρτισης. Υπήρξε από τα ιδρυτικά στελέχη της Λήδρα Ασφαλιστικής στην οποία διετέλεσε Πρόεδρος του Διοικητικού Συμβουλίου για την περίοδο 1993-1999. Από το 1994 μέχρι σήμερα διατελεί Πρόεδρος της Liberty Life. Υπηρετσει και υπηρετεί σε Διοικητικό Συμβούλιο Δημοσίων και Ιδιωτικών Εταιριών είναι δε Πρόεδρος του Cyprus Association of Directors (CYAD).

Ιάκωβος Σίμος - Σύμβουλος

Γεννήθηκε στη Σαντορίνη το 1946. Αποφοίτησε από την Ανώτατη Βιομηχανική παίρνοντας Degree in Business Economics, Microeconomics/Macroeconomics. Αργότερα φοίτησε στο University of Augburg όπου πήρε Diplome-Kaufman, Advanced Studies in Business Management, Statistics, Critical Path analysis, Investments, Finance, Business Research, Linear Programming κτλ. Ενώ παρακολούθησε μαθήματα 6 εβδομάδων και στο EDP Center of Munich. Από το 1970 ως το 1972 ηγήθηκε του τμήματος εξαγωγών και εισαγωγών της φαρμακευτικής εταιρείας Minerva SA στην Αθήνα. Από το 1975 μέχρι το 1998 εργάστηκε στην Εταιρεία Munich Reinsurance Company αρχικά ως υπεύθυνος για τις αγγλόφωνες χώρες της Αφρικής και αργότερα ως υπεύθυνος των Αραβικών χωρών. Ακολούθως μεταφέρθηκε στο τμήμα Accident, Liability & Motor της ίδιας Εταιρείας, ενώ αργότερα διορίστηκε υπεύθυνος για το επαρχιακό τμήμα Δυτικής Ευρώπης, επαρχιακό τμήμα Ανατολικής Ευρώπης και επαρχιακό τμήμα Κύπρου και Ελλάδας. Από το 1989 μέχρι 1998 ασχολήθηκε με την εγκαθίδρυση της Εταιρείας Muenchnener Rueck Hellas Services ως εταιρεία υπηρεσιών της Munich Re Athens για την Κύπρο και την Ελλάδα ως Διευθύνων Σύμβουλος.

Λειτουργία Διοικητικού Συμβουλίου

Το Διοικητικό Συμβούλιο στοχεύει να συνέρχεται τακτικά για να ενημερώνεται και να αποφασίζει για τα θέματα που τίθενται στο επίσημο πρόγραμμα του και όποτε υπάρχουν θέματα για εξέταση και έγκριση από το Διοικητικό Συμβούλιο. Κατά το έτος 2006 πραγματοποιήθηκαν 19 συνεδριάσεις του Διοικητικού Συμβουλίου. Όλες οι συνεδριάσεις του Διοικητικού Συμβουλίου, έκτακτες ή προγραμματισθείσες, συγκαλούνται με γραπτή πρόσκληση προς τους Διοικητικούς Συμβούλους, η οποία αποστέλλεται μαζί με τα απαραίτητα έγγραφα, έτσι ώστε να παρέχεται αρκετός χρόνος για την εξέταση των θεμάτων. Επίσης αποστέλλονται κατά τον ίδιο χρόνο και τα πρακτικά της προηγούμενης συνεδρίασης τα οποία θα τεθούν προς έγκριση κατά την επόμενη συνεδρία. Ο Πρόεδρος του Διοικητικού Συμβουλίου βεβαιώνει από τη Διεύθυνση ότι όλοι οι Διοικητικοί Σύμβουλοι έχουν πρόσβαση στις συμβουλές και υπηρεσίες του Γραμματέα της Εταιρείας και ότι όλα τα θέματα στην ημερήσια διάταξη υποστηρίζονται επαρκώς με όλες τις διαθέσιμες πληροφορίες. Όλοι οι Διοικητικοί Σύμβουλοι ακούν ανεξάρτητα και αμερόληπτη κρίση κατά την εκτέλεση των καθηκόντων τους.

Η Διεύθυνση της Εταιρείας μεριμνά έτσι ώστε το Διοικητικό Συμβούλιο να λαμβάνει ολοκληρωμένη, πλήρη και έγκυρη πληροφόρηση για την πρόοδο των εργασιών της Εταιρείας σε σύγκριση με το επιχειρηματικό σχέδιο και τον προϋπολογισμό, καθώς επίσης για θέματα που αφορούν τις προοπτικές και τις οικονομικές καταστάσεις.

Λειτουργός Συμμόρφωσης

Το Διοικητικό Συμβούλιο έχει διορίσει τον κύριο Μάριο Παναγή ως Λειτουργό Συμμόρφωσης για Χρηματοπιστηριακά Θέματα.

Αμοιβές Διοικητικών Συμβούλων

Το ύψος των αμοιβών των μελών του Διοικητικού Συμβουλίου και του Προέδρου είναι επαρκές για να τους διατηρεί στην υπηρεσία της Εταιρείας. Οι εν λόγω αμοιβές είναι καθορισμένες και είναι ανάλογες με τον χρόνο που διαθέτουν για τις συνεδριάσεις τους και τη λήψη αποφάσεων για τη διοίκηση της Εταιρείας. Οι αμοιβές αυτές καθορίζονται σε κάθε ετήσια γενική συνέλευση και υπάρχει ξεχωριστή αμοιβή για κάθε παρουσία στις συνεδριάσεις του Διοικητικού Συμβουλίου.

Οι συνολικές αμοιβές των εκτελεστικών και μη εκτελεστικών συμβούλων για το έτος 2006 είναι οι ακόλουθες:

Εκτελεστικός Σύμβουλος (1): ΛΚ 43.985
Μη εκτελεστικοί Σύμβουλοι (4): ΛΚ 33.420

Δρώσα Οικονομική Μονάδα (going concern)

Το Διοικητικό Συμβούλιο διαβεβαιώνει ότι είναι ικανοποιημένο ότι η Εταιρεία κατέχει επαρκείς πόρους για να συνεχίσει να λειτουργεί ως δρώσα οικονομική μονάδα (going concern) για τους επόμενους δώδεκα μήνες.

Δανεισμός Διοικητικών Συμβούλων.

Δεν υπάρχει οποιαδήποτε σημαντική σύμβαση κατά την λήξη του οικονομικού έτους, στο οποίο αναφέρονται οι οικονομικές καταστάσεις, μεταξύ ενός εκάστου εκ των μελών του Διοικητικού Συμβουλίου και της Εταιρείας. Κανένας Σύμβουλος έχει συνάψει ή διατηρεί οποιοδήποτε δάνειο ή χρωστούσε οποιοδήποτε ποσό στην Εταιρεία.

Σχέσεις με τους Μετόχους

Η Liberty Life Insurance Public Company Limited θεωρεί τις ετήσιες Γενικές Συνελεύσεις ως μέσω επικοινωνίας με τους επενδυτές και ενθαρρύνει την ενεργό συμμετοχή τους σε αυτές. Στις Γενικές Συνελεύσεις οι μέτοχοι απολαμβάνουν ισότιμης μεταχείρισης και εφοδιάζονται έγκαιρα με επαρκείς πληροφορίες για το πρόγραμμα και θέματα που θα συζητηθούν στην συνέλευση. Η Εταιρεία υιοθετεί απλές και χαμηλού κόστους διαδικασίες στην άσκηση των δικαιωμάτων ψήφου.

Η Εταιρεία εξασφαλίζει προς όλους τους μετόχους έγκαιρες και ακριβείς αναφορές για όλες τις ουσιώδεις αλλαγές που αφορούν την Εταιρεία, συμπεριλαμβανομένων των οικονομικών καταστάσεων της Εταιρείας, της απόδοσης της, της ιδιοκτησίας και της διακυβέρνησης της Εταιρείας. Επίσης οι μέτοχοι μπορούν να επισκεφθούν την ιστοσελίδα της Εταιρείας η οποία παρέχει ουσιώδεις πληροφορίες για την Εταιρεία.

Τόσο τα μέλη του Διοικητικού Συμβουλίου όσο και τα εκτελεστικά διευθυντικά στελέχη της Εταιρείας μέσω της Ετήσιας Έκθεσης και των λογαριασμών της Εταιρείας, γνωστοποιούν στους μετόχους οποιοδήποτε ίδιον ουσιαστικό συμφέρον που ενδέχεται να προκύψει από τις συναλλαγές της Εταιρείας καθώς και κάθε άλλη σύγκρουση ιδίων συμφερόντων με αυτών της Εταιρείας ή συνδεδεμένων με αυτήν εταιριών που προκύπτει από την άσκηση των καθηκόντων τους.

Ο αξιωματούχος της Εταιρείας κ. Μάριος Παναγή είναι το άτομο επικοινωνίας των μετόχων με την Εταιρεία (Investors Liaison Officer) που παρέχει πληροφορίες που αφορούν την Εταιρεία δίκαια, έγκαιρα και χωρίς κόστος σε όλους τους μετόχους.

ΔΗΛΩΣΗ ΤΩΝ ΜΕΛΩΝ ΤΟΥ ΔΙΟΙΚΗΤΙΚΟΥ ΣΥΜΒΟΥΛΙΟΥ ΚΑΙ ΥΠΕΥΘΥΝΟΥ ΓΙΑ ΤΗ ΣΥΝΤΑΞΗ ΤΩΝ ΕΤΗΣΙΩΝ ΟΙΚΟΝΟΜΙΚΩΝ ΚΑΤΑΣΤΑΣΕΩΝ

Σύμφωνα με το άρθρο 140 (1) του περί Αξιών και Χρηματιστηρίου Αξιών Κύπρου Νόμου, εμείς τα μέλη του Διοικητικού Συμβουλίου και ο υπεύθυνος για τη σύνταξη των ετήσιων ενοποιημένων οικονομικών καταστάσεων της εταιρείας Liberty Life Insurance Public Company Limited με βάση τη γνώμη μας, που είναι προϊόν επιμελούς και ευσυνείδητης εργασίας δηλώνουμε ότι τα στοιχεία που αναγράφονται στις ενοποιημένες οικονομικές καταστάσεις είναι αληθή και πλήρη.

Τα Μέλη του Διοικητικού Συμβουλίου

Εκτελεστικοί

Γιάννος Χριστοφή

Μη εκτελεστικοί

Παύλος Ψωμιάδης – Πρόεδρος

Κωνσταντίνος Κιττής – Αντιπρόεδρος

Ιάκωβος Σίμος

Γεώργιος Αδρακτάς

Αντώνης Αντωνίου

Κωνσταντίνος Γιόννης

Υπεύθυνος για τη σύνταξη των ετήσιων οικονομικών καταστάσεων

Μάρκος Μαρκίδης – Οικονομικός Διευθυντής

ΕΚΘΕΣΗ ΔΙΟΙΚΗΤΙΚΟΥ ΣΥΜΒΟΥΛΙΟΥ

Το Διοικητικό Συμβούλιο της Liberty Life Insurance Public Company Limited (η "Εταιρεία") υποβάλλει στα μέλη την ετήσια έκθεση του μαζί με τις ελεγμένες ενοποιημένες οικονομικές καταστάσεις της Εταιρείας για το έτος που έληξε στις 31 Δεκεμβρίου 2006.

ΚΥΡΙΕΣ ΔΡΑΣΤΗΡΙΟΤΗΤΕΣ

Στις 31 Οκτωβρίου 2006 η Εταιρεία υπέγραψε συμφωνία για εξαγορά του 100% του μετοχικού κεφαλαίου της εταιρείας Ασπίς Πρόνοια Ασφαλιστική Εταιρεία Λτδ το οποίο ανέρχεται σε 5.201.800 μετοχές ονομαστικής αξίας £1 η καθεμιά. Το τίμημα της εξαγοράς ολοκληρώθηκε με την έκδοση 10.620.000 μετοχών της Liberty Life Insurance Public Company Ltd προς £0,10 η καθεμιά.

Η κύρια δραστηριότητα της Εταιρείας και της εξαρτημένης της ("το Συγκροτήμα") κατά το έτος που έληξε στις 31 Δεκεμβρίου 2006 συνέχισε να είναι η διεξαγωγή ασφαλιστικών εργασιών κλάδου ζωής και κλάδου ατυχημάτων και ασθενειών. Όλες οι εργασίες του Συγκροτήματος διεξάγονται στην Κύπρο.

ΕΞΕΤΑΣΗ ΤΩΝ ΕΞΕΛΙΞΕΩΝ, ΤΗΣ ΘΕΣΗΣ ΚΑΙ ΤΩΝ ΕΠΙΔΟΣΕΩΝ ΤΩΝ ΔΡΑΣΤΗΡΙΟΤΗΤΩΝ

Το 2006 ήταν μια πολύ καλή χρονιά για την ασφαλιστική αγορά και συνέχεια της θετικής πορείας του 2005 η οποία συνέβαλε σημαντικά στο να βελτιωθεί η εικόνα και να ξεπεραστεί η αστάθεια και οι αρνητικές επιδόσεις των προηγούμενων ετών. Η πορεία του κλάδου συνδέεται άμεσα με τις εξελίξεις στον ευρύτερο χρηματοοικονομικό τομέα και την πορεία της Κυπριακής Οικονομίας.

Κατά τη διάρκεια του έτους η Εταιρεία είχε σημαντικές εξελίξεις. Στις 31 Οκτωβρίου υπογράφηκε η συμφωνία εξαγοράς του 100% του μετοχικού κεφαλαίου της Ασπίς Πρόνοια Ασφαλιστική Εταιρεία Λτδ έναντι του ποσού των £1.062.000. Το τίμημα καταβλήθηκε σε δύο δόσεις με αύξηση κεφαλαίου και συγκεκριμένα με έκδοση συνολικά 10.620.000 μετοχών της Εταιρείας ονομαστικής αξίας £0,10 έκαστη μετοχή. Επίσης στις 16 Νοεμβρίου ολοκληρώθηκε με μεγάλη επιτυχία η άσκηση των Δικαιωμάτων Προτίμησης της Εταιρείας κατά την οποία εισπράχθηκε το συνολικό ποσό του £1.842.664.

Τα ενοποιημένα αποτελέσματα της Εταιρείας για το 2006 περιλαμβάνουν τα αποτελέσματα της πλήρως εξαρτημένης εταιρείας Ασπίς Πρόνοια Ασφαλιστική Εταιρεία Λτδ για την περίοδο από 1/10/2006 μέχρι 31/12/2006.

Τα Μεικτά Ασφάλιστρα του Συγκροτήματος για το 2006 ανήλθαν στα £5.264.099 σημειώνοντας αύξηση 6,86% σε σχέση με £4.926.294 το 2005. Τα καθαρά έσοδα του Συγκροτήματος ως αποτέλεσμα της αύξησης από Ασφάλιστρα αλλά κυρίως λόγω των Εισοδημάτων από Επενδύσεις ανήλθαν στα £9.634.028 σημειώνοντας αύξηση £54,10% σε σχέση με £6.251.823 το 2005.

Το ενοποιημένο Κέρδος από Εργασίες για το έτος ανήλθε στις £628.563 σε σχέση με £646.496 την αντίστοιχη περσινή περίοδο. Το Κέρδος πριν την Φορολογία και μετά την διαγραφή της Αρνητικής Εμπορικής Εύνοιας που προέκυψε από την εξαγορά της Ασπίς Πρόνοια Ασφαλιστική Εταιρεία Λτδ σημείωσε αύξηση 80,71% φτάνοντας τις £732.879 ενώ το Κέρδος μετά την Φορολογία σημείωσε αύξηση 101,18% και ανήλθε στις £662.503 σε σχέση με £329.304 το 2005.

ΟΙΚΟΝΟΜΙΚΑ ΑΠΟΤΕΛΕΣΜΑΤΑ

Τα αποτελέσματα του Συγκροτήματος παρουσιάζονται στον ενοποιημένο λογαριασμό αποτελεσμάτων στη σελίδα 26.

Τα καθαρά κέρδη ανέρχονται σε £662.503 (2005: £329.304), και οι Διοικητικοί Σύμβουλοι προτείνουν όπως μεταφερθούν στο αποθεματικό προσόδου.

ΜΕΡΙΣΜΑΤΑ

Το Διοικητικό Συμβούλιο δεν προτείνει την πληρωμή οποιουδήποτε μερίσματος.

ΚΥΡΙΟΤΕΡΟΙ ΚΙΝΔΥΝΟΙ ΚΑΙ ΑΒΕΒΑΙΟΤΗΤΕΣ

1) Παράγοντες χρηματοοικονομικού κινδύνου

Οι δραστηριότητες της Εταιρείας την εκθέτουν σε χρηματοοικονομικούς κινδύνους, συμπεριλαμβανομένων των επιδράσεων από αλλαγές στις χρηματιστηριακές τιμές, στις τιμές ξένου συναλλάγματος και στα επιτόκια και στον κίνδυνο ρευστότητας.

Οι κύριοι κίνδυνοι αναλυτικότερα έχουν ως εξής:

(α) Κίνδυνος τιμής αγοράς σε τίτλους εισηγμένους σε χρηματιστήρια στην Κύπρο ή το εξωτερικό.

Ένα σημαντικό ποσοστό των κεφαλαίων της Εταιρείας είναι επενδυμένο σε επιλεγμένες μετοχές στο Χρηματιστήριο Αξιών Κύπρου και στο εξωτερικό. Μείωση στο γενικό δείκτη τιμών του ΧΑΚ ή/και στο γενικό δείκτη τιμών άλλων ξένων χρηματιστηρίων, πιθανόν να επιφέρει μείωση στην αγοραία αξία του χαρτοφυλακίου της Εταιρείας, επιφέροντας έτσι κεφαλαιουχικές ζημιές.

(β) Κίνδυνος επιτοκίου

Τα έσοδα και η ροή μετρητών από εργασίες της Εταιρείας είναι συνδεδεμένα με αλλαγές στα επιτόκια της αγοράς. Πιθανή μεταβολή στα επιτόκια μπορεί να επηρεάσει αρνητικά τα κέρδη της Εταιρείας.

(γ) Κίνδυνος ρευστότητας

Ο κίνδυνος ρευστότητας είναι ο κίνδυνος που προκύπτει όταν η λήξη των στοιχείων τρέχοντος ενεργητικού και τρέχουσων υποχρεώσεων δεν συμπίπτουν, ή όταν οι τρέχουσες υποχρεώσεις είναι σημαντικά αυξημένες σε σχέση με το τρέχον ενεργητικό. Όταν οι λήξεις δεν συμπίπτουν, η αποδοτικότητα μπορεί να αυξηθεί αλλά ταυτόχρονα μπορεί να αυξηθεί ο κίνδυνος ζημιών.

Μια συνετή διαχείριση του κινδύνου ρευστότητας προϋποθέτει τη διατήρηση επαρκών μετρητών και την ύπαρξη χρηματοδότησης μέσω ικανοποιητικών ορίων πιστωτικών διευκολύνσεων.

(δ) Πιστωτικός κίνδυνος

Ο πιστωτικός κίνδυνος για την Εταιρεία προκύπτει από την αδυναμία πελατών και ασφαλιστικών αντιπροσώπων να ανταποκριθούν στις οφειλές τους. Μαζική αδυναμία των πιο πάνω να ανταποκριθούν στις υποχρεώσεις τους δυνατό να επηρεάσει σημαντικά τα αποτελέσματα της Εταιρείας.

(ε) Συναλλαγματικός κίνδυνος

Η Εταιρεία υπόκειται σε κίνδυνο ξένου συναλλάγματος από τις μεταβολές στις ισοτιμίες ξένου συναλλάγματος, μέσω των χαρτοφυλακίων που διατηρεί σε ξένα χρηματιστήρια.

2) Οικονομικό και πολιτικό περιβάλλον

Οι δραστηριότητες της Εταιρείας επηρεάζονται σημαντικά από τις μακροοικονομικές συνθήκες που επικρατούν, τόσο στην Κύπρο όσο και στις γειτονικές χώρες αλλά και παγκοσμίως. Επιπλέον, η πιθανή πολιτική αστάθεια τόσο στην Κύπρο όσο και στη γύρω περιοχή μπορεί να επηρεάσει τις εργασίες της Εταιρείας άμεσα, αν οι δραστηριότητές της διακοπούν λόγω έντονης πολιτικής κρίσης, ή έμμεσα αν επηρεάσουν την οικονομική ανάπτυξη της εν λόγω περιοχής.

3) Μείωση στις τιμές γης και ακινήτων

Ένα ποσοστό των κεφαλαίων της Εταιρείας είναι επενδυμένο σε γη και ακίνητη περιουσία στην Κύπρο. Μείωση στις τιμές γης και ακινήτων πιθανόν να επηρεάσει αρνητικά τα μελλοντικά κέρδη της Εταιρείας.

4) Κίνδυνος τεχνολογίας

Η τεχνολογία αποτελεί σημαντικό παράγοντα καταγραφής, μεταφοράς και επεξεργασίας πληροφοριών για αποτελεσματική ανταπόκριση στις ανάγκες της αγοράς. Η απόλεια χρήσης τεχνολογικών προϊόντων και λογισμικών προγραμμάτων δυνατό να περιορίσει τη λειτουργία της Εταιρείας.

5) Κίνδυνοι αγοράς

(α) Ασυνήθεις ανταγωνιστικές συνθήκες

Η Εταιρεία ανταγωνίζεται στην προσφορά ασφαλιστικών σχεδίων ζωής, ατυχημάτων, υγείας και ανικανότητας εργασίας με άλλες ασφαλιστικές εταιρείες στην Κύπρο. Οι κύριοι παράγοντες ανταγωνιστικότητας είναι η ποιότητα και το εύρος των σχεδίων που προσφέρονται, οι τιμές των διαφόρων ασφαλιστικών σχεδίων, το κύρος της ασφαλιστικής εταιρείας, η ποιότητα της κάλυψης και η εξυπηρέτηση πελατών και η εσωτερική αποδοτικότητα της εταιρείας. Η εταιρεία αναλύει τις κοινωνικές και άλλες ανάγκες των ασφαλιζομένων σε συνεχή βάση, παρακολουθεί τα ανταγωνιστικά προϊόντα και αναπτύσσει και δημιουργεί συνεχώς καινούργια προϊόντα ώστε να παραμείνει ανταγωνιστική. Πιθανές προσφορές ελκυστικών ασφαλιστικών σχεδίων από άλλες ασφαλιστικές εταιρείες πιθανόν να έχουν ως αποτέλεσμα τη μείωση του ενδιαφέροντος για τα ασφαλιστικά σχέδια της Εταιρείας. Η δημιουργία νέων ή/και η επέκταση υφιστάμενων εταιρειών στον τομέα δραστηριοποίησης της Εταιρείας μπορεί επίσης να αυξήσει σημαντικά την ένταση του ανταγωνισμού στην Κύπρο. Μια παράλληλη έναρξη μεγάλου ανταγωνισμού μεταξύ των εταιρειών που δραστηριοποιούνται στον ίδιο τομέα με την Εταιρεία δυνατό να επηρεάσουν αρνητικά τα περιθώρια κέρδους της Εταιρείας. Η ένταξη της Κύπρου στην Ευρωπαϊκή Ένωση πιθανό να ελκύσει ξένες ασφαλιστικές εταιρείες να δραστηριοποιηθούν στην Κύπρο, γεγονός που θα οξύνει τον ανταγωνισμό και να επηρεάσει αρνητικά τα αποτελέσματα της Εταιρείας.

(β) Πιθανή οικονομική ύφεση

Πιθανή μείωση στο ρυθμό ανάπτυξης του Ακαθάριστου Εγχώριου Προϊόντος, μπορεί να επηρεάσει αρνητικά την αγοραστική δύναμη του Κύπριου πολίτη καθώς επίσης και τους προϋπολογισμούς, τόσο των εταιρειών όσο και του δημοσίου με ανάλογη επίδραση στον κύκλο εργασιών και στην επικερδότητα της Εταιρείας. Παρόμοιες επιπτώσεις θα έχει τυχόν αύξηση της φορολογίας (άμεση και έμμεση) χωρίς ανάλογη αύξηση των εισοδημάτων που θα επηρεάσει αρνητικά την αγοραστική δύναμη των πολιτών.

6) Νομοθεσία

Ο κλάδος των ασφαλιστικών υπηρεσιών ρυθμίζεται από τον περί Ασκήσεως Ασφαλιστικών Εργασιών και Άλλων Συναφών Θεμάτων Νόμο του 2002 και οι ασφαλιστικές εταιρείες λειτουργούν υπό τη συνεχή επίβλεψη του Εφόρου Ασφαλίσεων. Ουσιαστική αλλαγή σε οποιαδήποτε νομοθεσία στην αγορά στην οποία δραστηριοποιείται η Εταιρεία (π.χ. αυστηρότεροι περιορισμοί/κανονισμοί στον τρόπο διαχείρισης των χαρτοφυλακίων της Εταιρείας, αλλαγές στο περιθώριο φερεγγυότητας των ασφαλιστικών εταιρειών) μπορεί να επηρεάσει σημαντικά τα αποτελέσματα και τη λειτουργία της Εταιρείας.

ΠΡΟΒΛΕΠΟΜΕΝΗ ΕΞΕΛΙΞΗ

Η Εταιρεία βρίσκεται σε διαδικασία συγχώνευσης των εργασιών της με την πλήρως εξαρτημένη εταιρεία Ασπίς Πρόνοια Ασφαλιστική Εταιρεία Λτδ. Η ολοκλήρωση της λειτουργικής και νομικής συγχώνευσης των εργασιών των δύο Εταιρειών αναμένεται να ολοκληρωθεί εντός του 2007 και υπόκειται στην έγκριση της Εφόρου Ασφαλίσεων.

Πριν το τέλος του 2007 αναμένεται η ολοκλήρωση της νέας αύξησης κεφαλαίου την οποία αποφάσισε το Διοικητικό Συμβούλιο με στόχο την περαιτέρω ενίσχυση της κεφαλαιουχικής βάσης της Εταιρείας για σκοπούς διεύρυνσης των δραστηριοτήτων της. Για το σκοπό αυτό ετοιμάζεται και θα υποβληθεί ενημερωτικό δελτίο για έκδοση επιπρόσθετου κεφαλαίου ύψους £2.000.000 με σκοπό την παραχώρηση του σε στρατηγικούς επενδυτές αλλά και Δικαιωμάτων Προτίμησης (Rights issue) η άσκηση των οποίων θα επιφέρει μέχρι και £3.624.920.

ΕΡΕΥΝΑ ΚΑΙ ΑΝΑΠΤΥΞΗ

Η Εταιρεία μετά από σοβαρό προβληματισμό και έχοντας υπόψη πρωτίστως το συμφέρον των μετόχων της αλλά και την ποιότητα εξυπηρέτησης των πελατών της, προχώρησε σε μελέτη/αξιολόγηση νέου λογισμικού συστήματος το οποίο θα εξυπηρετεί αξιόπιστα τις αυξημένες ανάγκες της. Το νέο λογισμικό είναι εξειδικευμένο στους τομείς δραστηριοτήτων της Εταιρείας και λειτουργεί με επιτυχία σε ασφαλιστικές εταιρείες κλάδου ζωής στο εξωτερικό. Η εφαρμογή του νέου συστήματος αναμένεται να ολοκληρωθεί μέχρι το τέλος Ιουνίου 2007. Η Εταιρεία τερμάτισε τη συμφωνία με την εταιρεία Altec που αφορούσε το λογισμικό σύστημα UNIS αφού μετά από συνεχείς ελέγχους που προέβηκε, το σύστημα κρίθηκε ανεπαρκές με προβλήματα στην διαχείριση προϊόντων τύπου Unit Linked αλλά και άλλων προϊόντων της Εταιρείας.

Η εφαρμογή του νέου συστήματος σε συνδυασμό με τις νέες λειτουργικές διαδικασίες που βρίσκονται σε εξέλιξη, αναμένεται να επιφέρουν θετικά αποτελέσματα στην παραγωγικότητα και στην ποιοτική εξυπηρέτηση των πελατών και του δικτύου πωλήσεων της Εταιρείας.

ΜΕΤΟΧΙΚΟ ΚΕΦΑΛΑΙΟ

Το συνολικό κεφάλαιο της Εταιρείας στις 31 Δεκεμβρίου 2006 μετά την ολοκλήρωση της εξαγοράς της Ασπίς Πρόνοια Ασφαλιστική Εταιρεία Λτδ και την άσκηση των Δικαιωμάτων Προτίμησης της Εταιρείας ανήλθε στα £5.916.506 διαιρεμένο σε 59.165.062 μετοχές ονομαστικής αξίας £0,10 έκαστη μετοχή, έναντι £3.011.842 διαιρεμένο σε 30.118.421 μετοχές ονομαστικής αξίας £0,10 έκαστη μετοχή την αντίστοιχη περίοδο του 2005.

Η εξέλιξη του μετοχικού κεφαλαίου της Εταιρείας κατά το 2006 είχε ως εξής:

Στις 16 Νοεμβρίου 2006 ολοκληρώθηκε η έκδοση κεφαλαίου ύψους £2.007.897 διαιρεμένο σε 20.078.974 μετοχές ονομαστικής αξίας £0,10 έκαστη εκ των οποίων το ποσό των £1.842.664 εισπράχθηκε από άσκηση των Δικαιωμάτων Προτίμησης της Εταιρείας. Οι υπόλοιπες 1.652.333 μετοχές (£165.233) παραχωρήθηκαν έναντι του τιμήματος της συμφωνίας εξαγοράς της Ασπίς Πρόνοια Ασφαλιστική Εταιρεία Λτδ.

Στις 29 Δεκεμβρίου 2006 ολοκληρώθηκε η έκδοση κεφαλαίου ύψους £896.767 διαιρεμένο σε 8.967.667 μετοχές ονομαστικής αξίας £0,10 προς τους μετόχους της Ασπίς Πρόνοια Ασφαλιστική Εταιρεία Λτδ για την εξόφληση του τιμήματος εξαγοράς της πιο πάνω εταιρείας.

ΥΠΟΚΑΤΑΣΤΗΜΑΤΑ

Η Εταιρεία για σκοπούς προώθησης των εργασιών της πέραν των Κεντρικών Γραφείων στη Λευκωσία διατηρεί πέντε υποκαταστήματα, ένα σε κάθε πόλη. Συγκεκριμένα διατηρεί υποκατάστημα στη Λευκωσία, Λεμεσό, Λάρνακα, Πάφο και Παραλίμνι.

ΔΙΟΙΚΗΤΙΚΟ ΣΥΜΒΟΥΛΙΟ

Τα μέλη του Διοικητικού Συμβουλίου κατά την ημερομηνία της έκθεσης παρουσιάζονται στη σελίδα 5. Σύμφωνα με το Καταστατικό της Εταιρείας ο κ. Ντίνος Κιττής αποχωρεί εκ περιτροπής καθώς επίσης και ο κ. Ιάκωβος Σίμος, είναι όμως και οι δύο επανεκλέξιμοι και προσφέρονται για επανεκλογή.

Το Διοικητικό Συμβούλιο της Εταιρείας σε συνεδρία του στις 22 Ιανουαρίου 2007 προχώρησε σε διορισμό των κ.κ. Παύλου Ψωμιάδη και Κωνσταντίνου Γιόννη στο Διοικητικό Συμβούλιο της Εταιρείας. Σύμφωνα με το καταστατικό της Εταιρείας οι κ.κ. Παύλος Ψωμιάδης και Κωνσταντίνος Γιόννης αποχωρούν και προσφέρονται για επανεκλογή. Κατά την ίδια συνεδρία το Διοικητικό Συμβούλιο προέβηκε σε αναδιοργάνωση του Συμβουλίου ως ακολούθως:

Παύλος Ψωμιάδης	Πρόεδρος
Ντίνος Κιττής	Αντιπρόεδρος
Γιάννος Χριστοφή	Διευθύνων Σύμβουλος / Γενικός Διευθυντής
Κωνσταντίνος Γιόννης	Μέλος
Γιώργος Αδρακτάς	Μέλος
Ιάκωβος Σίμος	Μέλος
Αντώνης Αντωνίου	Μέλος

Δεν υπήρχαν οποιεσδήποτε άλλες αλλαγές στην κατανομή των αρμοδιοτήτων, ή στην αποζημίωση του Διοικητικού Συμβουλίου.

Η Cyproliasion Ltd και ο κ. Γιάγκος Χατζηγιάνγκου διορίστηκαν ως Γραμματέας και Βοηθός Γραμματέας αντίστοιχα.

Οι διορισμοί των νέων μελών του διοικητικού Συμβουλίου υπόκεινται στην έγκριση της Εφόρου Ασφαλίσεων.

ΓΕΓΟΝΟΤΑ ΜΕΤΑΓΕΝΕΣΤΕΡΑ ΤΟΥ ΙΣΟΛΟΓΙΣΜΟΥ

Δεν υπάρχουν οποιαδήποτε γεγονότα μεταγενέστερα του ισολογισμού τα οποία να επηρεάζουν την αληθινή και δίκαιη εικόνα της Εταιρείας στις 31 Δεκεμβρίου 2006.

ΑΝΕΞΑΡΤΗΤΟΣ ΕΛΕΓΚΤΗΣ

Οι Ανεξάρτητοι Ελεγκτές της Εταιρείας κ.κ. KPMG εκδήλωσαν επιθυμία να εξακολουθήσουν να προσφέρουν τις υπηρεσίες τους. Ψήφισμα που να εξουσιοδοτεί το Διοικητικό Συμβούλιο να καθορίσει την αμοιβή τους θα κατατεθεί στην Ετήσια Γενική Συνέλευση.

Με την εντολή του Διοικητικού Συμβουλίου

Cyproliasion Ltd
Γραμματέας

ΕΚΘΕΣΗ ΑΝΕΞΑΡΤΗΤΟΥ ΕΛΕΓΚΤΗ ΠΡΟΣ ΤΑ ΜΕΛΗ ΤΗΣ ΤΗΣ LIBERTY LIFE INSURANCE PUBLIC COMPANY LIMITED

Έκθεση επί των ενοποιημένων οικονομικών καταστάσεων

Έχουμε ελέγξει τις ενοποιημένες οικονομικές καταστάσεις της Liberty Life Insurance Public Company Ltd (η «Εταιρεία») στις σελίδες 26 μέχρι 73, που αποτελούνται από τον ενοποιημένο ισολογισμό στις 31 Δεκεμβρίου 2006, και τον ενοποιημένο λογαριασμό αποτελεσμάτων, την ενοποιημένη κατάσταση μεταβολών στο συμφέρον μετόχων και την ενοποιημένη κατάσταση ταμειακής ροής για το έτος που έληξε την ημερομηνία αυτή, και περίληψη των σημαντικών λογιστικών αρχών και άλλες επεξηγηματικές σημειώσεις.

Ευθύνη Διοικητικού Συμβουλίου για τις ενοποιημένες οικονομικές καταστάσεις

Το Διοικητικό Συμβούλιο της Εταιρείας είναι υπεύθυνο για την ετοιμασία και δίκαιη παρουσίαση αυτών των οικονομικών καταστάσεων σύμφωνα με τα Διεθνή Πρότυπα Χρηματοοικονομικής Πληροφόρησης όπως αυτά υιοθετήθηκαν από την Ευρωπαϊκή Ένωση (ΕΕ) και τα Διεθνή Πρότυπα Χρηματοοικονομικής Πληροφόρησης όπως αυτά εκδόθηκαν από το Συμβούλιο Διεθνών Λογιστικών Προτύπων (ΣΔΛΠ) και τις απαιτήσεις του περί Εταιρειών Νόμου της Κύπρου, Κεφ. 113. Η ευθύνη αυτή περιλαμβάνει: σχεδιασμό, εφαρμογή και τήρηση εσωτερικού ελέγχου σχετικού με την ετοιμασία και τη δίκαιη παρουσίαση οικονομικών καταστάσεων απαλλαγμένων από ουσιώδη λάθη και παραλείψεις, είτε οφειλομένων σε απάτη είτε σε λάθος επιλογή και εφαρμογή κατάλληλων λογιστικών αρχών και υπολογισμό λογιστικών εκτιμήσεων που είναι λογικές υπό τις περιστάσεις.

Ευθύνη ελεγκτή

Η δική μας ευθύνη είναι να εκφράσουμε γνώμη πάνω σ' αυτές τις οικονομικές καταστάσεις με βάση τον έλεγχό μας. Η έκθεση αυτή γίνεται αποκλειστικά προς τα μέλη της Εταιρείας, ως σώμα, σύμφωνα με το Άρθρο 156 του περί Εταιρειών Νόμου, Κεφ. 113. Η ελεγκτική μας εργασία έχει αναληφθεί έτσι ώστε να μπορέσουμε να εκθέσουμε στα μέλη της Εταιρείας εκείνα τα θέματα που απαιτούνται από εμάς σε μια έκθεση ελεγκτή και για κανένα άλλο σκοπό. Στο μέγιστο βαθμό που επιτρέπεται από το νόμο, δεν αποδεχόμαστε ή αναλαμβάνουμε ευθύνη προς οποιονδήποτε εκτός της Εταιρείας και των μελών της Εταιρείας ως σώμα, για την ελεγκτική μας εργασία, για την έκθεση αυτή ή για τις γνώμες που έχουμε σχηματίσει. Διενεργήσαμε τον έλεγχό μας σύμφωνα με τα Διεθνή Πρότυπα Ελέγχου. Τα Πρότυπα αυτά απαιτούν όπως συμμορφωνόμαστε με δεοντολογικές απαιτήσεις και όπως προγραμματίζουμε και διενεργούμε τον έλεγχο για να πάρουμε λογικές διαβεβαιώσεις κατά πόσο οι οικονομικές καταστάσεις είναι απαλλαγμένες από ουσιώδη λάθη και παραλείψεις.

Ένας έλεγχος συνεπάγεται την εκτέλεση διαδικασιών για τη λήψη ελεγκτικής μαρτυρίας για ποσά και άλλες γνωστοποιήσεις στις οικονομικές καταστάσεις. Οι διαδικασίες που επιλέγονται εξαρτώνται από την κρίση του ελεγκτή, περιλαμβανομένης της εκτίμησης των κινδύνων ουσιωδών λαθών και παραλείψεων των οικονομικών καταστάσεων, είτε οφειλομένων σε απάτη είτε σε λάθος. Κάνοντας αυτές τις εκτιμήσεις κινδύνων, ο ελεγκτής λαμβάνει υπόψη του τον εσωτερικό έλεγχο που σχετίζεται με την ετοιμασία και τη δίκαιη παρουσίαση των οικονομικών καταστάσεων της οντότητας για να σχεδιάσει ελεγκτικές διαδικασίες που είναι κατάλληλες υπό τις περιστάσεις, αλλά όχι με σκοπό την έκφραση γνώμης επί της αποτελεσματικότητας του εσωτερικού ελέγχου της οντότητας. Ένας έλεγχος περιλαμβάνει επίσης την αξιολόγηση της καταλληλότητας των λογιστικών αρχών που χρησιμοποιήθηκαν και της λογικότητας των λογιστικών εκτιμήσεων που έγιναν από το Διοικητικό Συμβούλιο, καθώς και την αξιολόγηση της γενικής παρουσίασης των οικονομικών καταστάσεων.

Πιστεύουμε ότι η ελεγκτική μαρτυρία που έχουμε λάβει είναι επαρκής και κατάλληλη για να παράσχει μια βάση για την ελεγκτική μας γνώμη.

Γνώμη

Κατά τη γνώμη μας, οι ενοποιημένες οικονομικές καταστάσεις δίνουν αληθινή και δίκαιη εικόνα της οικονομικής κατάστασης της Liberty Life Insurance Public Company Limited στις 31 Δεκεμβρίου 2006, και της χρηματοοικονομικής επίδοσης και της ταμειακής ροής της για το έτος που έληξε την ημερομηνία αυτή σύμφωνα με τα Διεθνή Πρότυπα Χρηματοοικονομικής Πληροφόρησης όπως αυτά υιοθετήθηκαν από την ΕΕ και τα Διεθνή Πρότυπα Χρηματοοικονομικής Πληροφόρησης όπως αυτά εκδόθηκαν από το ΣΔΛΠ και τις απαιτήσεις του περί Εταιρειών Νόμου της Κύπρου, Κεφ. 113.

Έκθεση επί άλλων νομικών απαιτήσεων

Σύμφωνα με τις απαιτήσεις του περί Εταιρειών Νόμου, Κεφ. 113, αναφέρουμε τα πιο κάτω:

- Έχουμε πάρει όλες τις πληροφορίες και εξηγήσεις που θεωρήσαμε αναγκαίες για σκοπούς του ελέγχου μας.
- Κατά τη γνώμη μας, έχουν τηρηθεί από την Εταιρεία κατάλληλα λογιστικά βιβλία.
- Οι οικονομικές καταστάσεις της Εταιρείας συμφωνούν με τα λογιστικά βιβλία.
- Κατά τη γνώμη μας και από όσα καλύτερα έχουμε πληροφορηθεί και σύμφωνα με τις εξηγήσεις που μας δόθηκαν, οι οικονομικές καταστάσεις παρέχουν τις απαιτούμενες από τον περί Εταιρειών Νόμο, Κεφ. 113, πληροφορίες με τον απαιτούμενο τρόπο.
- Κατά τη γνώμη μας, οι πληροφορίες που δίνονται στην έκθεση του Διοικητικού Συμβουλίου στις σελίδες 18 μέχρι 23 συνάδουν με τις οικονομικές καταστάσεις.

KPMG

Εγκεκριμένοι Λογιστές

ΕΝΟΠΟΙΗΜΕΝΟΣ ΛΟΓΑΡΙΑΣΜΟΣ ΑΠΟΤΕΛΕΣΜΑΤΩΝ

Έτος που έληξε στις 31 Δεκεμβρίου 2006

		2006	2005
	Σημ.	£	£
ΕΣΟΔΑ			
Μεικτά ασφάλιστρα:			
Ατομικά ασφάλιστρα	5	3.970.112	3.943.606
Ομαδικά ασφάλιστρα	5	1.293.987	982.688
Αντασφαλίσεις		(262.687)	(141.031)
Καθαρά ασφάλιστρα	4&5	5.001.412	4.785.263
Απόδοση δανείων επί ασφαλιστηρίων συμβολαίων		159.132	115.354
Εισοδήματα από επενδύσεις	6	4.002.274	1.007.031
Άλλα έσοδα	7	471.210	344.175
Καθαρά έσοδα		<u>9.634.028</u>	<u>6.251.823</u>
ΕΞΟΔΑ			
Ασφαλιστικά ωφελήματα		3.261.187	1.212.814
Απόθεμα εκκρεμών απαιτήσεων	8	1.052.645	862.025
Καθαρά έξοδα λειτουργίας		1.804.223	1.245.800
Προμήθειες και έξοδα πωλήσεων		450.083	451.333
Μεταφορά μείωσης αξίας επενδύσεων στο λογαριασμό αποτελεσμάτων		444.072	—
Ζημιά από επανεκτίμηση επενδύσεων		313.390	285.931
Ζημιά από πώληση επενδύσεων		28.449	70.175
Εξαγορές ασφαλιστικών συμβολαίων		<u>1.651.416</u>	<u>1.477.249</u>
Έξοδα από εργασίες		<u>9.005.465</u>	<u>5.605.327</u>
Κέρδος από εργασίες		628.563	646.496
Διαγραφή αρνητικής εμπορικής εύνοιας	28	403.596	—
Έξοδα χρηματοδότησης	9	(219.280)	(178.965)
Ειδική πρόβλεψη για επισφαλείς χρεώστες		<u>(80.000)</u>	<u>(61.977)</u>
Κέρδος πριν τη φορολογία	10	732.879	405.554
Φορολογία	12	<u>(70.376)</u>	<u>(76.250)</u>
Καθαρό κέρδος έτους		<u>662.503</u>	<u>329.304</u>
Κέρδος ανά μετοχή (σεντ)	13	<u>2,08</u>	<u>1,09</u>

Οι σημειώσεις στις σελίδες 31 μέχρι 73 αποτελούν αναπόσπαστο μέρος των ενοποιημένων οικονομικών καταστάσεων.

ΕΝΟΠΟΙΗΜΕΝΟΣ ΙΣΟΛΟΓΙΣΜΟΣ

Έτος που έληξε στις 31 Δεκεμβρίου 2006

		2006	2005
	Σημ.	£	£
ΕΝΕΡΓΗΤΙΚΟ			
Μη κυκλοφορούν ενεργητικό			
Ακίνητα, εγκαταστάσεις και εξοπλισμός	14	1.489.978	1.217.128
Επένδυση σε ακίνητα	15	2.735.000	2.199.000
Επενδύσεις διαθέσιμες προς πώληση	16	777.539	908.029
Χρεώστες	17	<u>1.577.518</u>	<u>1.165.681</u>
		<u>6.580.035</u>	<u>5.489.838</u>
Κυκλοφορούν ενεργητικό			
Χρεώστες	17	5.860.114	3.877.842
Επενδύσεις που κατέχονται για εμπορία	16	18.755.049	9.008.768
Επιστρεπτέα φορολογία		27.828	—
Μετρητά στην τράπεζα και στο ταμείο		<u>3.356.626</u>	<u>921.276</u>
		<u>27.999.617</u>	<u>13.807.886</u>
Σύνολο ενεργητικού		<u><u>34.579.652</u></u>	<u><u>19.297.724</u></u>
ΙΔΙΑ ΚΕΦΑΛΑΙΑ ΚΑΙ ΥΠΟΧΡΕΩΣΕΙΣ			
Κεφάλαιο και αποθεματικά			
Μετοχικό κεφάλαιο	18	5.916.506	3.011.842
Αποθεματικά	19	<u>874.100</u>	<u>(479.302)</u>
		<u>6.790.606</u>	<u>2.532.540</u>
Μη τρέχουσες υποχρεώσεις			
Αποθεματικό Κλάδου Ζωής	20	24.213.102	12.688.518
Αποθεματικό Κλάδου Ατυχημάτων	21	327.594	132.480
Μακροπρόθεσμα δάνεια	22	227.526	382.105
Αναβαλλόμενη φορολογία	26	<u>36.950</u>	<u>37.168</u>
		<u>24.805.172</u>	<u>13.240.271</u>
Τρέχουσες υποχρεώσεις			
Απαιτήσεις και άλλοι πιστωτές	23	1.121.804	831.398
Τραπεζικά παρατραβήγματα	24	1.470.822	2.333.350
Τρέχουσες δόσεις μακροπρόθεσμων δανείων	22	146.824	180.000
Φορολογία	25	<u>244.424</u>	<u>180.165</u>
		<u>2.983.874</u>	<u>3.524.913</u>
Σύνολο υποχρεώσεων		<u><u>27.789.046</u></u>	<u><u>16.765.184</u></u>
Σύνολο ιδίων κεφαλαίων και υποχρεώσεων		<u><u>34.579.652</u></u>	<u><u>19.297.724</u></u>

Οι οικονομικές καταστάσεις εγκρίθηκαν από το Διοικητικό Συμβούλιο στις 16 Μαρτίου 2007.
Σύμβουλοι: Κωνσταντίνος Κιττής, Γιάννος Χριστοφή

Οι σημειώσεις στις σελίδες 31 μέχρι 73 αποτελούν αναπόσπαστο μέρος των ενοποιημένων οικονομικών καταστάσεων.

ΕΝΟΠΟΙΗΜΕΝΗ ΚΑΤΑΣΤΑΣΗ ΜΕΤΑΒΟΛΩΝ ΣΤΟ ΣΥΜΦΕΡΟΝ ΤΩΝ ΜΕΤΟΧΩΝ

Έτος που έληξε στις 31 Δεκεμβρίου 2006

2006	Μετοχικό κεφάλαιο £	Αποθεματικό μετοχών υπέρ το άρτιο £	Αποθεματικό επανεκτίμησης γης £	Αποθεματικό επανεκτίμησης επενδύσεων £	Αποθεματικό λογαριασμού αποτελεσμάτων £	Σύνολο £
Υπόλοιπο 1 Ιανουαρίου	3.011.842	6.513.204	66.072	(6.19.762)	(6.438.816)	2.532.540
Έκδοση μετοχικού κεφαλαίου	2.904.664	—	—	—	—	2.904.664
Επανεκτίμηση έτους	—	—	—	264.581	—	264.581
Μεταφορά μείωσης αξίας επενδύσεων στο λογαριασμό αποτελεσμάτων	—	—	—	444.072	—	444.072
Αναβαλλόμενη φορολογία στην επανεκτίμηση	—	—	1.101	—	—	1.101
Άμυνα πληρωτέα επί της λογιζόμενης διανομής μερίσματος	—	—	—	—	(18.855)	(18.855)
Κέρδος έτους	—	—	—	—	662.503	662.503
Υπόλοιπο 31 Δεκεμβρίου	5.916.506	6.513.204	67.173	88.891	(5.795.168)	6.790.606

Οι σημειώσεις στις σελίδες 31 μέχρι 73 αποτελούν αναπόσπαστο μέρος των ενοποιημένων οικονομικών καταστάσεων

ΕΝΟΠΟΙΗΜΕΝΗ ΚΑΤΑΣΤΑΣΗ ΜΕΤΑΒΟΛΩΝ ΣΤΟ ΣΥΜΦΕΡΟΝ ΤΩΝ ΜΕΤΟΧΩΝ

Έτος που έληξε στις 31 Δεκεμβρίου 2006

2005	Μετοχικό κεφάλαιο		Αποθεματικό μετοχών υπέρ άρτιο		Αποθεματικό επανεκτίμησης γης		Αποθεματικό επανεκτίμηση επενδύσεων		Αποθεματικό λογαριασμού αποτελεσμάτων		Σύνολο £
	£	£	£	£	£	£	£	£	£	£	
Υπόλοιπο 1 Ιανουαρίου	6.023.684	6.513.204	65.005	(619.903)	(9.779.962)	2.202.028					
Μείωση στην ονομαστική αξία μετοχικού κεφαλαίου	(3.011.842)	—	—	—	3.011.842	—					
Επανεκτίμηση έτους	—	—	—	141	—	141					
Αναβαλλόμενη φορολογία στην επανεκτίμηση Κέρδος έτους	—	—	1.067	—	—	—					
	—	—	—	—	329.304	1.067					
Υπόλοιπο 31 Δεκεμβρίου	<u>3.011.842</u>	<u>6.513.204</u>	<u>66.072</u>	<u>(619.762)</u>	<u>(6.438.816)</u>	<u>2.532.540</u>					

Οι σημειώσεις στις σελίδες 31 μέχρι 73 αποτελούν αναπόσπαστο μέρος των ενοποιημένων οικονομικών καταστάσεων

ΕΝΟΠΟΙΗΜΕΝΗ ΚΑΤΑΣΤΑΣΗ ΤΑΜΕΙΑΚΗΣ ΡΟΗΣ

Έτος που έληξε στις 31 Δεκεμβρίου 2006

		2006	2005
	Σημ.	£	£
Ροή μετρητών (για) /από εργασίες			
Κέρδος πριν τη φορολογία		732.879	405.554
Αναπροσαρμογές για:			
Αποσβέσεις		159.581	134.417
Ζημία από πώληση επενδύσεων που κρατούνται για εμπορία		28.449	70.175
Κέρδος από πώληση στοιχείων πάγιου ενεργητικού		(407)	(2.662)
Τόκοι πληρωτέοι		219.195	161.310
Τόκοι εισπρακτέοι		(446.909)	(349.770)
Μερίσματα εισπρακτέα		(68.163)	(51.685)
Ζημία από επανεκτίμηση επενδύσεων που κρατούνται για εμπορία		313.390	277.052
Ζημία από επανεκτίμηση επένδυσης στα ακίνητα		—	8.879
Κέρδος από πώληση επενδύσεων		(1.130.888)	(84.304)
Κέρδος από επανεκτίμηση επενδύσεων που κρατούνται για εμπορία		(2.423.801)	(587.170)
Μεταφορά μείωσης αξίας επενδύσεων στο λογαριασμό αποτελεσμάτων		444.072	—
Διαγραφή αρνητικής εμπορικής εύνοιας		(403.596)	—
Ζημία από εργασίες πριν τις αλλαγές στο κεφάλαιο κίνησης		(2.576.198)	(18.204)
Αύξηση στους χρεώστες και προπληρωμές		(442.619)	(797.343)
Αύξηση στα αποθεματικά ασφαλειών		3.171.423	1.212.814
Αύξηση στις απαιτήσεις και άλλους πιστωτές		42.878	62.733
Αύξηση στο ποσό οφειλόμενο από συγγενική εταιρεία		(120.016)	—
Ροή μετρητών από εργασίες		75.468	460.000
Τόκοι που πληρώθηκαν		(219.195)	(161.310)
Μερίσματα που εισπράχθηκαν		68.163	51.685
Φορολογία που πληρώθηκε		(21.026)	(41.813)
Καθαρή ροή μετρητών (για)/από εργασίες		(96.590)	308.562
Ροή μετρητών από/(για) επενδυτικές δραστηριότητες			
Πληρωμές για αγορά στοιχείων πάγιου ενεργητικού		(388.687)	(421.800)
Πληρωμές για αγορά επενδύσεων σε ακίνητα		(536.000)	(8.879)
Εισπράξεις από πωλήσεις στοιχείων πάγιου ενεργητικού		407	5.891
Πληρωμές για αγορά επενδύσεων		(3.077.867)	(8.943.368)
Εισπράξεις από πώληση επενδύσεων		4.205.961	8.095.784
Τόκοι που εισπράχθηκαν		446.909	349.770
Αγορά εξαρτημένης εταιρείας	28	26.836	—
Καθαρή ροή μετρητών από/(για) επενδυτικές δραστηριότητες		677.559	(922.602)
Ροή μετρητών από/(για) χρηματοδοτικές δραστηριότητες			
Έντοκος δανεισμός		(187.755)	(84.129)
Είσπραξη από έκδοση μετοχικού κεφαλαίου		2.904.664	—
Καθαρή ροή μετρητών από/(για) χρηματοδοτικές δραστηριότητες		2.716.909	(84.129)
Καθαρή αύξηση/(μείωση) μετρητών και αντίστοιχων μετρητών		3.297.878	(698.169)
Μετρητά και αντίστοιχα μετρητών στην αρχή του έτους	27	(1.412.074)	(713.905)
Μετρητά και αντίστοιχα μετρητών στο τέλος του έτους	27	1.885.804	(1.412.074)

Οι σημειώσεις στις σελίδες 31 μέχρι 73 αποτελούν αναπόσπαστο μέρος των ενοποιημένων οικονομικών καταστάσεων.

ΣΗΜΕΙΩΣΕΙΣ ΣΤΙΣ ΕΝΟΠΟΙΗΜΕΝΕΣ ΟΙΚΟΝΟΜΙΚΕΣ ΚΑΤΑΣΤΑΣΕΙΣ

Έτος που έληξε στις 31 Δεκεμβρίου 2006

1. ΣΥΣΤΑΣΗ ΚΑΙ ΚΥΡΙΑ ΔΡΑΣΤΗΡΙΟΤΗΤΑ

Η Liberty Life Insurance Public Company Limited (η "Εταιρεία") συστάθηκε στην Κύπρο στις 4 Μαΐου 1994 ως ιδιωτική εταιρεία περιορισμένης ευθύνης και στις 17 Ιουνίου 1995 μετατράπηκε σε δημόσια εταιρεία σύμφωνα με τις πρόνοιες του περί Εταιρειών Νόμου, Κεφ. 113. Τον Ιούλιο του 1995 η Εταιρεία, με έκδοση νέων μετοχών στο κοινό, εισήχθη στο Χρηματιστήριο Αξιών Κύπρου.

Στις 31 Οκτωβρίου 2006 η Εταιρεία υπέγραψε συμφωνία για εξαγορά του 100% του μετοχικού κεφαλαίου της εταιρείας Ασπίς Πρόνοια Ασφαλιστική Εταιρεία Λτδ το οποίο ανέρχεται σε 5.201.800 μετοχές ονομαστικής αξίας £1 η καθεμιά. Το τίμημα της εξαγοράς ολοκληρώθηκε με την έκδοση 10.620.000 μετοχών της Liberty Life Insurance Public Company Ltd προς £0,10 η καθεμιά.

Η κύρια δραστηριότητα της Εταιρείας και της εξαρτημένης της ("το Συγκρότημα") κατά το έτος που έληξε στις 31 Δεκεμβρίου 2006 συνέχισε να είναι η διεξαγωγή ασφαλιστικών εργασιών κλάδου ζωής και κλάδου ατυχημάτων και ασθενειών.

Όλες οι εργασίες του Συγκροτήματος διεξάγονται στην Κύπρο. Το εγγεγραμμένο γραφείο της Εταιρείας είναι Ανδρέα Χάλιου 1, Whitemoon Center, 1ος όροφος, 2408 Έγκωμη, Λευκωσία.

2. ΣΗΜΑΝΤΙΚΕΣ ΛΟΓΙΣΤΙΚΕΣ ΑΡΧΕΣ

Δήλωση συμμόρφωσης

Οι ενοποιημένες οικονομικές καταστάσεις της ιθύνουσας εταιρείας και της εξαρτημένης εταιρείας της που μαζί αναφέρονται ως «Συγκρότημα» έχουν ετοιμαστεί σύμφωνα με τα Διεθνή Πρότυπα Χρηματοοικονομικής Πληροφόρησης (ΔΠΧΠ), όπως αυτά υιοθετήθηκαν από την Ευρωπαϊκή Ένωση (ΕΕ) και τα ΔΠΧΠ όπως αυτά εκδόθηκαν από το Συμβούλιο Διεθνών Λογιστικών Προτύπων (ΣΔΛΠ). Οι ενοποιημένες οικονομικές καταστάσεις συνάδουν και με τα δύο αυτά πλαίσια πληροφόρησης επειδή κατά το χρόνο της ετοιμασίας τους όλα τα εφαρμόσιμα ΔΠΧΠ που εκδόθηκαν από το ΣΔΛΠ έχουν υιοθετηθεί από την ΕΕ μέσω της διαδικασίας υιοθέτησης που καθορίστηκε από την Ευρωπαϊκή Επιτροπή. Επιπρόσθετα, οι ενοποιημένες οικονομικές καταστάσεις έχουν ετοιμαστεί σύμφωνα με τις απαιτήσεις του περί Εταιρειών Νόμου, Κεφ. 113, της Κύπρου και των περί Αξιών και Χρηματιστηρίου Αξιών Κύπρου Νόμων και Κανονισμών.

Βάση ετοιμασίας

Οι ενοποιημένες οικονομικές καταστάσεις έχουν ετοιμαστεί με βάση την αρχή του ιστορικού κόστους εκτός από την περίπτωση της γης και κτιρίων που παρουσιάζονται σε τιμή εκτίμησης και των επενδύσεων διαθέσιμων προς πώληση και επενδύσεων που κατέχονται για εμπορία καθώς επίσης και των χρεωστών που παρουσιάζονται στη δίκαιη αξία τους κατά τη λήξη του οικονομικού έτους. Οι ενοποιημένες οικονομικές καταστάσεις είναι για το έτος που έληξε στις 31 Δεκεμβρίου 2006 και παρουσιάζονται σε Κυπριακές λίρες.

Η ετοιμασία των οικονομικών καταστάσεων σύμφωνα με τα Διεθνή Πρότυπα Χρηματοοικονομικής Πληροφόρησης απαιτεί από τη Διεύθυνση την άσκηση κρίσης, να κάνει εκτιμήσεις και υποθέσεις οι οποίες επηρεάζουν την εφαρμογή των λογιστικών αρχών και των υπό αναφορά ποσών ενεργητικού και υποχρεώσεων, εσόδων και εξόδων. Οι εκτιμήσεις και οι σχετικές υποθέσεις βασίζονται στην ιστορική εμπειρία και σε διάφορους άλλους παράγοντες οι οποίοι πιστεύεται να είναι λογικοί υπό τις περιστάσεις, και τα αποτελέσματα των οποίων διαμορφώνουν τη βάση στην οποία ασκείται η κρίση σχετικά με τις λογιστικές αξίες ενεργητικού και υποχρεώσεων οι οποίες δεν είναι άμεσα εμφανές από άλλες πηγές. Τα πραγματικά αποτελέσματα μπορεί να διαφέρουν από αυτές τις εκτιμήσεις.

Οι εκτιμήσεις και υποστηρίζουσες υποθέσεις θεωρούνται σε συνεχή βάση. Αναθεωρήσεις σε λογιστικές εκτιμήσεις αναγνωρίζονται στην περίοδο κατά την οποία η εκτίμηση αναθεωρείται αν η αναθεώρηση επηρεάζει μόνο αυτή την περίοδο ή την περίοδο της αναθεώρησης και μελλοντικές περιόδους αν η αναθεώρηση επηρεάζει τόσο την τρέχουσα όσο και μελλοντικές περιόδους.

Οι λογιστικές αρχές που ακολουθούνται με συνέπεια αναφορικά με στοιχεία που κρίνονται σημαντικά ή ουσιώδη για τα αποτελέσματα χρήσεως και για την παρουσίαση της οικονομικής κατάστασης του Συγκροτήματος αναφέρονται πιο κάτω.

Βάση ενοποίησης

Οι οικονομικές καταστάσεις του Συγκροτήματος ενοποιούν τις οικονομικές καταστάσεις της ιθύνουσας εταιρείας και της εξαρτημένης εταιρείας Ασπίς Πρόνοια Ασφαλιστική Εταιρεία Λτδ. Η ενοποίηση της εξαρτημένης εταιρείας έγινε με την μέθοδο της απόκτησης (acquisition method).

Έλεγχος θεωρείται ότι υφίσταται όταν η ιθύνουσα εταιρεία ελέγχει άμεσα ή έμμεσα πέραν του 50% του μετοχικού κεφαλαίου με δικαίωμα ψήφου της εξαρτημένης εταιρείας ή είναι σε θέση να ρυθμίζει τις οικονομικές και λειτουργικές αποφάσεις της εξαρτημένης εταιρείας, ή όταν ελέγχει το διορισμό ή την παραίτηση της πλειοψηφίας των μελών του Διοικητικού Συμβουλίου. Όταν η εταιρεία ελέγχεται κατά την διάρκεια του έτους τα αποτελέσματα ενοποιούνται από την ημερομηνία που ο έλεγχος υφίσταται με βάση τη μέθοδο της απόκτησης.

Υιοθέτηση καινούργιων και αναθεωρημένων Διεθνών Προτύπων Χρηματοοικονομικής Πληροφόρησης

Κατά το τρέχον έτος το Συγκρότημα υιοθέτησε όλα τα καινούργια και αναθεωρημένα ΔΠΧΠ τα οποία σχετίζονται με τις εργασίες του και είναι εφαρμόσιμα για λογιστικές περιόδους που αρχίζουν την 1 Ιανουαρίου 2006. Η υιοθέτηση αυτή δεν έχει επιφέρει σημαντικές αλλαγές στις λογιστικές αρχές του Συγκροτήματος.

Κατά την ημερομηνία έγκρισης αυτών των ενοποιημένων οικονομικών καταστάσεων τα πιο κάτω λογιστικά πρότυπα είχαν εκδοθεί αλλά δεν είχαν τεθεί ακόμη σε εφαρμογή:

- ΔΛΠ 1 (Αναθεώρηση): Παρουσίαση των Οικονομικών Καταστάσεων – Γνωστοποιήσεις για κεφάλαιο (ισχύει από 1 Ιανουαρίου 2007).
- ΔΠΧΠ 7 : Χρηματοοικονομικά Μέσα: Γνωστοποιήσεις (ισχύει από 1 Ιανουαρίου 2007).

- Διερμηνεία 7: Εφαρμογή της Μεθόδου Επαναδιατύπωσης με βάση το ΔΛΠ29 Χρηματοοικονομική Πληροφόρηση για Υπερπληθωριστικές Οικονομίες (ισχύει για λογιστικές περιόδους που αρχίζουν από 1 Μαρτίου 2006).
- Διερμηνεία 8: Έκταση του ΔΛΠ 2 (ισχύει για λογιστικές περιόδους που αρχίζουν από 1 Μαΐου 2006).
- ΔΠΧΠ 8: Λειτουργικοί Τομείς (ισχύει από 1 Ιανουαρίου 2009).
- Διερμηνεία 9: Επανεκτίμηση Ενσωματωμένων Παραγώγων (ισχύει για λογιστικές περιόδους που αρχίζουν από 1 Ιουνίου 2006).
- Διερμηνεία 10: Ενδιάμεση Οικονομική Έκθεση και Απομείωση (ισχύει για λογιστικές περιόδους που αρχίζουν από 1 Νοεμβρίου 2006).
- Διερμηνεία 11: Έκταση του ΔΠΧΠ 2 Συναλλαγές συμμετοχικών τίτλων της ίδιας επιχείρησης ή επιχειρήσεων του ίδιου συγκροτήματος (ισχύει για λογιστικές περιόδους που αρχίζουν από 1 Μαρτίου 2007).
- Διερμηνεία 12: Συμφωνίες Παραχώρησης Δικαιώματος Παροχής Υπηρεσιών (ισχύει από 1 Ιανουαρίου 2008).

Το Διοικητικό Συμβούλιο αναμένει πως η υιοθέτηση αυτών των λογιστικών προτύπων σε μελλοντικές περιόδους δεν θα έχει σημαντική επίδραση στις ενοποιημένες οικονομικές καταστάσεις του Συγκροτήματος.

Καθορισμός κερδών και αναγνώριση εσόδων

(α) Έσοδα από ασφαλιστικές εργασίες

(i) Κλάδος ζωής

Τα αποθεματικά του κλάδου ζωής εκτιμούνται από αναλογιστές κατά τη διάρκεια του έτους και μετά από συμβουλή των αναλογιστών το πλεόνασμα εσόδων/εξόδων που προκύπτει μεταφέρεται στο λογαριασμό αποτελεσμάτων στο έτος που γίνεται η αναλογιστική εκτίμηση. Η τελευταία αναλογιστική εκτίμηση έγινε στις 31 Δεκεμβρίου 2006. Τα ασφάλιστρα για το έτος αναγνωρίζονται με βάση την περίοδο είσπραξης ή οφειλής τους, ανάλογα με τους όρους του ασφαλιστικού σχεδίου.

(ii) Κλάδος ατυχημάτων

Η λογιστική βάση, πάνω στην οποία λογίζονται οι ασφαλιστικές εργασίες του κλάδου ατυχημάτων είναι ο κίνδυνος που έχει κερδηθεί κατά την διάρκεια του οικονομικού έτους (λογιστική με βάση το έτος ατυχήματος). Τα πραγματοποιηθέντα ασφάλιστρα αναγνωρίζονται την ημερομηνία έναρξης του ασφαλιστικού συμβολαίου.

Τα δεδουλευμένα ασφάλιστρα (earned premiums) αντιπροσωπεύουν τα μεικτά πραγματοποιηθέντα ασφάλιστρα του έτους (premiums written) πλέον το απόθεμα μη δεδουλευμένων ασφαλίσεων από μεταφορά μείον το απόθεμα δεδουλευμένων ασφαλίσεων σε μεταφορά.

Τα δεδουλευμένα ασφάλιστρα παρουσιάζονται μετά την αφαίρεση των αντίστοιχων αντασφαλιστρών. Τα αποθεματικά του κλάδου ζωής υπολογίζονται βάσει αναλογιστικής εκτίμησης στο τέλος του οικονομικού έτους.

(β) Απόδοση δανείων επί ασφαλιστηρίων συμβολαίων

Αφορά εισοδήματα που προέρχονται από τόκους εισπρακτέους σε δάνεια που χορηγούνται σε κατόχους ασφαλιστηρίων συμβολαίων. Ο τόκος υπολογίζεται βάσει σταθερού συντελεστή και δεν είναι άμεσα συνδεδεμένος με τη μονάδα (unit-linked).

(γ) Εισόδημα από επενδύσεις σε χρηματιστηριακές αξίες

Μερίσματα από επενδύσεις σε Χρηματιστηριακές αξίες αναγνωρίζονται την ημερομηνία είσπραξης τους. Οι τόκοι εισπρακτέοι από επενδύσεις σε χρηματιστηριακές αξίες αντιστοιχούν σε τόκους από χρεόγραφα και αναγνωρίζονται με βάση την αρχή των δεδουλευμένων εσόδων.

Το κέρδος ή ζημία από την εκποίηση επενδύσεων διαθέσιμων προς πώληση και επενδύσεων που κατέχονται για εμπορία το οποίο αντιπροσωπεύει τη διαφορά μεταξύ των καθαρών εισπράξεων και της λογιστικής αξίας των επενδύσεων που εκποιούνται, μεταφέρεται στο λογαριασμό αποτελεσμάτων.

(δ) Εισόδημα από επενδύσεις σε χρηματιστηριακές αξίες (συνέχ.)

Η διαφορά μεταξύ της δίκαιης αξίας των επενδύσεων διαθέσιμων προς πώληση και επενδύσεων που κατέχονται για εμπορία στις 31 Δεκεμβρίου και της μέσης τιμής κόστους αντιπροσωπεύει μη πραγματοποιηθέν κέρδος ή μη πραγματοποιηθείσα ζημία και αναγνωρίζεται στο αποθεματικό επανεκτίμησης επενδύσεων και λογαριασμό αποτελεσμάτων αντίστοιχα, λαμβάνοντας υπόψη οποιαδήποτε ποσά που χρεώθηκαν ή πιστώθηκαν στο αποθεματικό επανεκτίμησης και λογαριασμό αποτελεσμάτων τα προηγούμενα έτη.

(ε) Έσοδα από εργασίες χρηματοδότησης

Τα έσοδα από εργασίες χρηματοδότησης αφορούν τόκους εισπρακτέους και υπολογίζονται πάνω στα χρεωστικά υπόλοιπα των ασφαλιστικών αντιπροσώπων.

Ταξινόμηση ασφαλιστικών προϊόντων

Το Συγκρότημα εκδίδει μόνο ασφαλιστήρια συμβόλαια. Ασφαλιστήριο συμβόλαιο είναι το συμβόλαιο στο οποίο το ένα μέρος (ο φορέας ασφάλισης) δέχεται σημαντικό ασφαλιστικό κίνδυνο από το άλλο μέρος (τον ασφαλιζόμενο), αποδεχόμενο να αποζημιώσει τον ασφαλιζόμενο στην περίπτωση επέλευσης καθορισμένου αβέβαιου μελλοντικού συμβάντος (το ασφαλιζόμενο συμβάν) που επηρεάζει αρνητικά τον ασφαλιζόμενο.

Ένα συμβόλαιο που ταξινομήθηκε ως ασφαλιστήριο συμβόλαιο παραμένει ασφαλιστήριο συμβόλαιο μέχρι την εκπλήρωση ή εκπνοή όλων των δικαιωμάτων και υποχρεώσεων που απορρέουν από το συμβόλαιο, έστω και αν ο ασφαλιστικός κίνδυνος μειωθεί σημαντικά κατά τη διάρκεια της περιόδου του συμβολαίου.

Σχέδια αφυπηρέτησης προσωπικού

Η Εταιρεία λειτουργεί σχέδιο αφυπηρέτησης μόνιμου προσωπικού και ασφαλιστικών αντιπροσώπων καθορισμένης εισφοράς. Η Εταιρεία συνεισφέρει ποσοστό 5% πάνω στο μεικτό μισθό των υπαλλήλων και 5% πάνω στο ύψος των εισπρακτέων προμηθειών του προηγούμενου έτους των ασφαλιστικών αντιπροσώπων. Η συνεισφορά των μελών του σχεδίου είναι ίση με αυτή της Εταιρείας.

Οι εισφορές στο σχέδιο αφυπηρέτησης μόνιμου προσωπικού και ασφαλιστικών αντιπροσώπων καθορισμένης εισφοράς χρεώνονται στο λογαριασμό αποτελεσμάτων του έτους όπως προκύπτουν.

Εκκρεμείς απαιτήσεις – Κλάδος ζωής

Το απόθεμα εκκρεμών απαιτήσεων είναι ίσο προς το ποσό που οφείλεται στους δικαιούχους, αυξημένο κατά τα έξοδα διακανονισμού των αποζημιώσεων. Περιλαμβάνει επίσης την πρόβλεψη για αξιώσεις από ζημιές που έχουν εξέλθει αλλά δεν έχουν δηλωθεί, μέχρι την ημερομηνία ισολογισμού. Στα αρχικά στάδια της απαίτησης και όταν το ποσό δεν μπορεί να προβλεφθεί ακριβώς, γίνεται μια αρχική πρόβλεψη στους λογαριασμούς. Μεταγενέστερα, όταν το ποσό της απαίτησης διαφοροποιηθεί τότε γίνονται οι ανάλογες εγγραφές στο λογαριασμό αποτελεσμάτων του τρέχοντος ή μεταγενέστερου έτους.

Εκκρεμείς απαιτήσεις – Κλάδος ατυχημάτων και ασθενειών

Για τα συμβόλαια κλάδου ατυχημάτων και ασθενειών γίνονται εκτιμήσεις για το αναμενόμενο τελικό κόστος των απαιτήσεων που έχουν γνωστοποιηθεί κατά την ημερομηνία του ισολογισμού. Η εκτίμηση των απαιτήσεων γίνεται με βάση την εμπειρία του παρελθόντος και τις τάσεις της αγοράς.

Αντασφάλιστρα

Τα αντασφάλιστρα αναγνωρίζονται στην ενοποιημένη κατάσταση λογαριασμού αποτελεσμάτων βάσει των δεδουλευμένων ασφαλίσεων και των συμφωνιών με τους αντασφαλιστές.

Προμήθειες πληρωτέες

Οι προμήθειες που υπολογίζονται βάσει των ασφαλίσεων που πραγματοποιήθηκαν με προκαθορισμένα ποσοστά αναγνωρίζονται στον ενοποιημένο λογαριασμό αποτελεσμάτων του έτους όπως προκύπτουν.

Έξοδα ασφαλιστικών εργασιών

Προμήθειες και άλλα έξοδα για ασφαλιστικές εργασίες διαγράφονται όταν γίνονται είτε κατευθείαν στους τεχνικούς κλάδους (κλάδου ζωής ή κλάδου ατυχημάτων) ανάλογα με ποιο σχετίζονται, ή διανέμονται μεταξύ του κλάδου ζωής και του κλάδου ατυχημάτων της Εταιρείας με μια βάση που θεωρείται κατάλληλη στις περιστάσεις του συγκεκριμένου κλάδου. Έξοδα τα οποία δεν κατανέμονται σε συγκεκριμένο κλάδο μεταφέρονται στο λογαριασμό αποτελεσμάτων.

Καθαρά έξοδα λειτουργίας

Τα καθαρά έξοδα λειτουργίας αφορούν διοικητικά έξοδα τα οποία περιλαμβάνουν τα έξοδα για την είσπραξη ασφαλιστρών, τη διαχείριση του χαρτοφυλακίου, τη διαχείριση των συμμετοχών στα κέρδη και των επιστροφών. Περιλαμβάνουν επίσης τα έξοδα προσωπικού και τις προβλέψεις για την απόσβεση της αξίας των επίπλων και του εξοπλισμού των γραφείων εφόσον δεν χρειάζεται να συμπεριληφθούν στα έξοδα κτήσης, στις απαιτήσεις που πραγματοποιήθηκαν ή στα έξοδα των επενδύσεων.

Τα έξοδα αυτά κατανέμονται μεταξύ των κλάδων ζωής και ατυχημάτων με βάση το πραγματικό κόστος που αναλογεί στον κάθε κλάδο.

Ενοίκια

Τα ενοίκια πληρωτέα αναγνωρίζονται βάσει της αρχής των δεδουλευμένων εσόδων και εξόδων σύμφωνα με τη διάρκεια του ενοικιαστηρίου εγγράφου.

Προβλέψεις

Γίνεται πρόβλεψη για ενδεχόμενα έξοδα που θεωρείται πιθανό να προκύψουν από τις δραστηριότητες του Συγκροτήματος και χρεώνονται στον ενοποιημένο λογαριασμό αποτελεσμάτων.

Έξοδα χρηματοδότησης

Τα έξοδα χρηματοδότησης περιλαμβάνουν τόκους πληρωτέους πάνω σε τραπεζικά παρατραβήγματα, στα μακροπρόθεσμα δάνεια και τόκους φορολογιών.

Οι τόκοι και έξοδα χρηματοδότησης αναγνωρίζονται ως έξοδο στο λογαριασμό αποτελεσμάτων την ημερομηνία που είναι οφειλόμενα.

Λειτουργική εκμίσθωση

Η λειτουργική εκμίσθωση αφορά υποεκμίσθωση γης. Το ετήσιο μίσθωμα χρεώνεται στον ενοποιημένο λογαριασμό αποτελεσμάτων στο έτος που αφορά.

Ξένο συνάλλαγμα

Συναλλαγές που γίνονται σε ξένο νόμισμα μετατρέπονται σε Κυπριακές λίρες και καταχωρούνται με βάση την τιμή συναλλάγματος που ισχύει την ημερομηνία συναλλαγής. Τα υπόλοιπα χρηματοοικονομικών στοιχείων ενεργητικού και παθητικού που παρουσιάζονται σε ξένο νόμισμα μετατρέπονται σε Κυπριακές λίρες με βάση την τιμή συναλλάγματος που ισχύει την ημερομηνία του ισολογισμού. Οι συναλλαγματικές διαφορές που προκύπτουν μεταφέρονται στο λογαριασμό αποτελεσμάτων και παρουσιάζονται ξεχωριστά όταν κρίνονται σημαντικές.

Φορολογία

Η φορολογία περιλαμβάνει πρόβλεψη πάνω στο φορολογητέο κέρδος του έτους με βάση τη νομοθεσία και τους συντελεστές που ισχύουν στην Κύπρο. Η Εταιρεία υπόκειται επίσης σε ελάχιστο φόρο στα μεικτά ασφάλιστρα κλάδου ζωής με συντελεστή 1,5%. Η φορολογία αναγνωρίζεται στο λογαριασμό αποτελεσμάτων.

Σε περίπτωση ζημίας οι εταιρείες έχουν το δικαίωμα να μεταφέρουν και να συμψηφίσουν τη ζημία αυτή με τα κέρδη των επόμενων ετών χωρίς περιορισμό.

Οι κανονισμοί για συμψηφισμό ζημιών συγκροτήματος εταιρειών έχουν θεσπιστεί και κατ'επέκταση ο συμψηφισμός ζημιών μεταξύ εταιρειών συγκροτήματος είναι επιτρεπόμενος. Εταιρεία θα θεωρείται ως μέλος συγκροτήματος εταιρειών στις περιπτώσεις όπου:

- Μια εταιρεία είναι εξαρτημένη της άλλης κατά εβδομήντα πέντε τις εκατόν (75%), ή
- Οι δύο εταιρείες ή η καθεμιά ξεχωριστά είναι εξαρτημένες κατά εβδομήντα πέντε τις εκατόν (75%) τρίτης εταιρείας.

Ο συμψηφισμός ζημιών μπορεί να γίνει νοουμένου ότι οι εταιρείες είναι "κάτοικοι της Δημοκρατίας" και είναι μέλη του ίδιου συγκροτήματος κατά τη διάρκεια ολόκληρου του φορολογικού έτους.

Συμψηφισμός ζημιών εταιρειών με κέρδη ενός έτους μπορεί να γίνει μόνο για ζημίες που προκύπτουν στο ίδιο φορολογικό έτος με τα υπό αναφορά κέρδη. Δεν μπορούν να ληφθούν υπόψη για συμψηφισμό ζημίες από προηγούμενα έτη.

Οποιοσδήποτε πληρωμές γίνουν για συμψηφισμό ζημιών συγκροτήματος δεν θα λαμβάνονται υπόψη στον προσδιορισμό φορολογητέου εισοδήματος οποιασδήποτε από τις δύο εταιρείες και δε θα θεωρείται επίσης διανομή μερίσματος ή δαπάνη που επιτρέπεται.

Με βάση το νέο περί Έκτακτης Εισφοράς για την Άμυνα Νόμο του 2002 που έχει τεθεί σε ισχύ από την 1 Ιανουαρίου 2003, καταργείται η έκτακτη εισφορά για την άμυνα στα κέρδη των εταιρειών.

Εισάγεται νέα διάταξη με την οποία εταιρεία η οποία είναι κάτοικος στην Δημοκρατία, λογίζεται ότι έχει διανέμει 70% των κερδών της, μετά τη μείωση τους από τον εταιρικό φόρο, υπό μορφή μερισμάτων κατά το τέλος της περιόδου των δύο ετών από το τέλος του φορολογικού έτους στο οποίο τα κέρδη αναφέρονται και αποδίδεται έκτακτη εισφορά για την άμυνα προς 15%.

Το ποσό των λογιζόμενων μερισμάτων μειώνεται με οποιοδήποτε πραγματικό μέρισμα διανέμεται στη διάρκεια των δύο ετών από το τέλος του φορολογικού έτους στο οποίο τα κέρδη αναφέρονται.

Σε περίπτωση που πληρώνεται πραγματικό μέρισμα μετά την παρέλευση των δύο ετών, οποιοδήποτε ποσό λογιζόμενης διανομής μερίσματος μειώνει το πραγματικό μέρισμα επί του οποίου παρακρατείται έκτακτη εισφορά. Η πιο πάνω λογιζόμενη διανομή δεν εφαρμόζεται αναφορικά με κέρδη που αναλογούν στους μετόχους που δεν είναι κάτοικοι στην Κύπρο.

Το ποσό της λογιζόμενης διανομής μερίσματος χρεώνεται στο αποθεματικό λογαριασμού αποτελεσμάτων όταν η λογιζόμενη διανομή λαμβάνει χώρα, δηλαδή στο τέλος της περιόδου των δύο ετών από το τέλος του φορολογικού έτους στο οποίο τα κέρδη αναφέρονται.

Αναβαλλόμενη φορολογία

Η Εταιρεία έχει προβεί σε πλήρη πρόβλεψη για αναβαλλόμενη φορολογία σε όλες τις προσωρινές διαφορές μεταξύ της καθαρής λογιστικής αξίας των στοιχείων ενεργητικού και παθητικού της Εταιρείας και της φορολογικής τους αξίας. Η αναβαλλόμενη φορολογία υπολογίζεται με βάση τους φορολογικούς συντελεστές που αναμένεται να ισχύουν στο μέλλον. Τυχόν χρεωστικά υπόλοιπα αναβαλλόμενης φορολογίας που προκύπτουν από αφαιρετέες προσωρινές διαφορές αναγνωρίζονται μόνο στο βαθμό που θεωρείται πιθανόν ότι στο μέλλον θα υπάρχουν επαρκή εταιρικά φορολογικά κέρδη προς συμψηφισμό.

Η αναπροσαρμογή στην αναβαλλόμενη φορολογία λόγω αλλαγών στους φορολογικούς συντελεστές παρουσιάζεται στο λογαριασμό αποτελεσμάτων ή στα αποθεματικά ανάλογα με το που συμπεριλαμβάνεται η αρχική χρέωση ή πίστωση για αναβαλλόμενη φορολογία.

Η αναβαλλόμενη φορολογία που προκύπτει από την επανεκτίμηση στοιχείων πάγιου ενεργητικού μεταφέρεται στο αποθεματικό επανεκτίμησης. Η αναβαλλόμενη φορολογία που προκύπτει από την επανεκτίμηση επένδυσης σε ακίνητα αναγνωρίζεται στον λογαριασμό αποτελεσμάτων του έτους. Η αναστροφή της πρόβλεψης για αναβαλλόμενη φορολογία αναγνωρίζεται στο λογαριασμό αποτελεσμάτων ή στο αποθεματικό επανεκτίμησης ανάλογα με το που είχε αναγνωρισθεί η αρχική πρόβλεψη.

Ακίνητα, εγκαταστάσεις, εξοπλισμός και αποσβέσεις

Η γη και τα κτίρια παρουσιάζονται σε τιμή κόστους ή επανεκτίμησης μείον συσσωρευμένες αποσβέσεις. Η τιμή εκτίμησης είναι με βάση την αγοραία αξία που παρουσιάζεται στην έκθεση ανεξάρτητων επαγγελματιών εκτιμητών που γίνεται σε τακτά χρονικά διαστήματα. Τα υπόλοιπα στοιχεία πάγιου ενεργητικού παρουσιάζονται σε τιμή κτήσης μείον συσσωρευμένες αποσβέσεις.

Οι αποσβέσεις των κτιρίων, εγκαταστάσεων και εξοπλισμού υπολογίζονται έτσι που να διαγράφεται το κόστος ή η τιμή εκτίμησης μείον η υπολογιζόμενη υπολειμματική αξία τους σύμφωνα με τη σταθερή μέθοδο, λαμβάνοντας υπόψη τη διάρκεια της αναμενόμενης ωφέλιμης οικονομικής ζωής τους.

Τα ετήσια ποσοστά απόσβεσης είναι τα ακόλουθα:

	%
Ανακαινίσεις κτιρίων	10
Οχήματα	20
Ηλεκτρονικοί υπολογιστές και λειτουργικά λογισμικά προγράμματα	20
Διαφημιστικές πινακίδες	10
Έπιπλα και εξοπλισμός	10

Δε λογίζεται απόσβεση πάνω στη γη.

Ακίνητα, εγκαταστάσεις, εξοπλισμός και αποσβέσεις (συνέχεια)

Πλεονάσματα/ελλείμματα που προκύπτουν από επανεκτίμηση των κτιρίων, εγκαταστάσεων και εξοπλισμού πιστώνονται/χρεώνονται στο αποθεματικό επανεκτίμησης. Εάν προκύψει έλλειμμα το οποίο δεν καλύπτεται από τα συσσωρευμένα πλεονάσματα στο αποθεματικό επανεκτίμησης για το συγκεκριμένο στοιχείο πάγιου ενεργητικού, διαγράφεται στο λογαριασμό αποτελεσμάτων.

Η επιπρόσθετη επιβάρυνση για απόσβεση που προκύπτει λόγω της επανεκτίμησης των κτιρίων μεταφέρεται στο λογαριασμό αποτελεσμάτων.

Σε περίπτωση πώλησης των εγκαταστάσεων και εξοπλισμού, η διαφορά του προϊόντος πώλησης και της καθαρής λογιστικής αξίας χρεώνεται ή πιστώνεται στο λογαριασμό αποτελεσμάτων του έτους κατά το οποίο έγινε η πώληση. Εάν η πώληση αφορά στοιχείο που λογίζεται σε εκτιμημένη αξία, τυχόν υπόλοιπο από πλεόνασμα επανεκτίμησης που βρίσκεται στο αποθεματικό επανεκτίμησης και αντιστοιχεί στο στοιχείο αυτό, μεταφέρεται στο αποθεματικό προσόδου.

Οι δαπάνες για βελτιώσεις και ανακαινίσεις των ενοικιαζόμενων κτιρίων του Συγκροτήματος οι οποίες αναμένεται να αποφέρουν μελλοντικά οφέλη πέραν αυτών που υπολογίσθηκαν αρχικά, κεφαλαιοποιούνται και αποσβένονται με βάση το συντελεστή που αναφέρεται πιο πάνω.

Οι δαπάνες για επιδιορθώσεις και συντήρηση των ενοικιαζόμενων κτιρίων, εγκαταστάσεων και εξοπλισμού χρεώνονται στο λογαριασμό αποτελεσμάτων στο έτος κατά το οποίο προκύπτουν.

Επένδυση σε ακίνητα

Η Εταιρεία έχει υιοθετήσει τις πρόνοιες του Διεθνούς Προτύπου Χρηματοοικονομικής Αναφοράς Αρ.40 (ΔΠΧΑ 40) "Επένδυση σε ακίνητα" και του Διεθνούς Προτύπου Χρηματοοικονομικής Αναφοράς Αρ.17 (ΔΠΧΑ 17) "Εκμίσθώσεις" και παρουσιάζει την υποεκμίσθωση καταστημάτων και γραφείων ως κεφαλαιουχική εκμίσθωση κάτω από τις Επενδύσεις σε ακίνητα. Επίσης οποιασδήποτε αγοράς ακινήτων γίνονται για επενδυτικούς σκοπούς παρουσιάζονται στις επενδύσεις σε ακίνητα.

Βάσει των προνοιών του ΔΠΧΑ 40 οι επενδύσεις σε ακίνητα μπορούν να παρουσιαστούν με βάση το “Μοντέλο του Κόστους” και η επένδυση να παρουσιαστεί σε τιμή κόστους μείον συσσωρευμένες αποσβέσεις ή να ακολουθηθεί το “Μοντέλο των Δικαίων Αξιών” και η επένδυση να παρουσιαστεί σε δίκαιες αξίες. Από το έτος 2004 οι Διευθυντές της Εταιρείας έχουν αποφασίσει να ακολουθούν το “Μοντέλο των Δικαίων Αξιών”.

Στο τέλος κάθε έτους η αξία των επενδύσεων σε ακίνητα αξιολογείται από εγκεκριμένο εκτιμητή και οποιαδήποτε διαφορά μεταξύ της λογιστικής και δίκαιης αξίας της μεταφέρεται στο λογαριασμό αποτελεσμάτων του έτους.

Οι δαπάνες για έξοδα τα οποία είναι άμεσα συνδεδεμένα με τις επενδύσεις σε ακίνητα συμπεριλαμβάνονται στις προσθήκες του έτους.

Κεφαλαιουχική εκμίσθωση

Η κεφαλαιουχική εκμίσθωση αφορά υποεκμίσθωση καταστημάτων και γραφείων και έχει κεφαλαιοποιηθεί σύμφωνα με τις πρόνοιες των ΔΠΧΑ Αρ. 17 και Αρ.40 για το λόγο ότι η Εταιρεία θα επωφεληθεί από το κτίριο καθόλη την διάρκεια της ωφέλιμης οικονομικής ζωής του η οποία είναι καθορισμένη.

Επενδύσεις

Η Εταιρεία κατέταξε τα πιο πάνω χρηματοοικονομικά περιουσιακά της στοιχεία στις ακόλουθες κατηγορίες:

(i) Επενδύσεις που κατέχονται για εμπορία

Οι επενδύσεις που κατέχονται για εμπορία αποτελούνται από αξίες που αγοράστηκαν με σκοπό την άμεση απόδοση κέρδους από βραχυπρόθεσμες αυξομειώσεις των τιμών ή περιλαμβάνονται σε χαρτοφυλάκιο το οποίο έχει ως χαρακτηριστικό τη βραχυπρόθεσμη κερδοφορία. Τα στοιχεία αυτά κατατάσσονται ως κυκλοφορούν ενεργητικό. Οι επενδύσεις αυτές αρχικά αναγνωρίζονται στην τιμή κτήσης τους και ακολούθως αναπροσαρμόζονται στη δίκαιη αξία τους. Τυχόν πλεόνασμα ή έλλειμμα που προκύπτει από την αναπροσαρμογή στη δίκαιη αξία αναγνωρίζεται στο λογαριασμό αποτελεσμάτων.

(ii) Επενδύσεις διαθέσιμες για πώληση

Επενδύσεις οι οποίες πρόκειται να κατέχονται για μια αόριστη χρονική περίοδο και μπορεί να διατεθούν για πώληση για να ικανοποιήσουν ανάγκες ρευστότητας, αυξομείωσης επιτοκίων, ισοτιμιών συναλλάγματος ή αλλαγές στις τιμές αξιών, κατατάσσονται ως διαθέσιμες για πώληση. Οι επενδύσεις διαθέσιμες για πώληση κατατάσσονται ως μη κυκλοφορούν ενεργητικό.

Οι επενδύσεις αυτές αναγνωρίζονται αρχικά στην τιμή κτήσης τους και ακολούθως αναπροσαρμόζονται στη δίκαιη αξία τους. Τυχόν πλεόνασμα ή έλλειμμα που προκύπτει από την αναπροσαρμογή στη δίκαιη αξία μεταφέρεται στο λογαριασμό αποτελεσμάτων μόνο κατά την εκποίηση των επενδύσεων αυτών ή όταν υποστούν μόνιμη μείωση στην αξία τους.

Για εισηγμένες αξίες η δίκαιη αξία θεωρείται η τιμή πλειοδοτήσης (bid price) των Χρηματιστηρίων στα οποία διαπραγματεύονται οι επενδύσεις. Για τις μη εισηγμένες αξίες η δίκαιη αξία καθορίζεται από το Διοικητικό Συμβούλιο βάσει αναγνωρισμένων μοντέλων εκτίμησης από ανεξάρτητους εκτιμητές όπως αναπροσαρμόζονται ανάλογα με τις ειδικές συνθήκες του κάθε εκδότη.

Η κατάταξη των επενδύσεων στις πιο πάνω κατηγορίες γίνεται κατά την ημερομηνία κτήσης τους. Η τιμή κτήσης περιλαμβάνει και τα έξοδα συναλλαγής.

Όλες οι αγορές και πωλήσεις επενδύσεων αναγνωρίζονται κατά την ημερομηνία της εμπορικής συναλλαγής η οποία είναι η ημερομηνία κατά την οποία η Εταιρεία δεσμεύεται να αγοράσει ή να πωλήσει την επένδυση.

Κατά την εκποίηση επενδύσεων η διαφορά μεταξύ των καθαρών εισπράξεων και της λογιστικής αξίας που παρουσιάζεται στους λογαριασμούς μεταφέρεται στο λογαριασμό αποτελεσμάτων.

Οι επενδύσεις σε χρεόγραφα της Κυπριακής Δημοκρατίας και σε άλλα εγγυημένα χρεόγραφα παρουσιάζονται στον ισολογισμό στη δίκαιη τους αξία η οποία καθορίζεται βάσει της παρούσας αξίας των αναμενόμενων ταμειακών ροών από την χρήση της επένδυσης.

Η αξία των επενδύσεων σε “Γραμμάτια εισπρακτέα” καθορίζεται ως το ποσό του γραμματίου πλέον τους τόκους που αναλογούν για το έτος. Τα Οικιστικά και Σπουδαστικά δάνεια παρουσιάζονται στη δίκαιη αξία τους η οποία καθορίζεται από το κεφάλαιο, πλέον τόκους μείον αποπληρωμές.

Χρεώστες

Οι χρεώστες παρουσιάζονται σε τιμή κόστους πλέον δεδουλευμένους τόκους μείον την πρόβλεψη για ειδική και γενική πρόνοια για επισφαλείς χρεώστες. Χρεώστες ανεπίδεκτοι είσπραξης διαγράφονται και επιπλέον γίνεται πρόβλεψη για συγκεκριμένους επισφαλείς χρεώστες όπου θεωρείται αναγκαίο. Γίνεται γενική και ειδική πρόβλεψη για επισφαλείς χρεώστες με βάση την περίοδο οφειλής του χρέους και ικανότητα είσπραξιμότητας του χρέους αντίστοιχα.

Μετρητά και αντίστοιχα των μετρητών

Τα μετρητά και αντίστοιχα των μετρητών συμπεριλαμβάνουν μετρητά στο ταμείο, υπόλοιπα τραπεζών και άλλες καταθέσεις καθώς επίσης και τραπεζικά παρατραβήγματα.

Δάνεια

Τα δάνεια πληρωτέα παρουσιάζονται με βάση τις ονομαστικές αξίες που οφείλονται κατά την ημερομηνία του ισολογισμού και συμπεριλαμβάνουν δεδουλευμένους τόκους.

Πιστωτές

Οι πιστωτές παρουσιάζονται στην ονομαστική τους αξία.

Μείωση αξίας στοιχείων ενεργητικού

Η λογιστική αξία των στοιχείων ενεργητικού της Εταιρείας και της εξαρτημένης της εξετάζεται σε κάθε ημερομηνία ισολογισμού για να εξακριβωθεί κατά πόσον υπάρχει ένδειξη μείωσης στην αξία των στοιχείων ενεργητικού. Στις περιπτώσεις όπου υπάρχει ένδειξη για μείωση εκτιμάται η ανακτήσιμη αξία των στοιχείων ενεργητικού. Η ανακτήσιμη αξία ενός στοιχείου ενεργητικού είναι η μεγαλύτερη της καθαρής εισπραξιμής τιμής στα πλαίσια μιας συνήθους εμπορικής συναλλαγής και της παρούσας αξίας των αναμενόμενων μελλοντικών ταμειακών ροών από τη συνεχή χρήση του στοιχείου και της πώλησης του στο τέλος της ωφέλιμης ζωής του. Η μείωση αυτή αναγνωρίζεται ως έξοδο στο λογαριασμό αποτελεσμάτων του έτους.

Αρνητική εμπορική εύνοια

Η αρνητική εμπορική εύνοια προκύπτει από την αγορά εξαρτημένων εταιρειών και αντιπροσωπεύει τη διάφορα μεταξύ της τιμής κτήσης και της δίκαιης αξίας του μεριδίου της Εταιρείας στο καθαρό ενεργητικό που αποκτάται την ημερομηνία αγοράς. Η αρνητική εμπορική εύνοια διαγράφεται εξολοκλήρου κατά το έτος που προκύπτει στον ενοποιημένο λογαριασμό αποτελεσμάτων.

Ανάλυση κατά τομέα

Η Εταιρεία, εφαρμόζοντας το αναθεωρημένο Διεθνές Πρότυπο Χρηματοοικονομικής Αναφοράς αρ. 14 “Ανάλυση Κατά Τομέα”, παρουσιάζει τα οικονομικά στοιχεία όπως πιο κάτω:

Πρωτογενής τομέας

Το Συγκρότημα χωρίζεται κυρίως στους πιο κάτω τομείς δραστηριότητας:

(α) Κλάδος ζωής

(β) Κλάδος ατυχημάτων και ασθενειών

Δευτερογενής τομέας

Οι δραστηριότητες του Συγκροτήματος περιορίζονται σε ασφαλιστικές εργασίες στην Κύπρο και συνεπώς δεν δίνεται περαιτέρω ανάλυση κατά γεωγραφικό χώρο.

Συγκριτικά ποσά

Όπου χρειάζεται τα συγκριτικά ποσά αναπροσαρμόζονται για να συνάδουν με τις αλλαγές στην παρουσίαση του τρέχοντος οικονομικού έτους.

3. ΔΙΑΧΕΙΡΙΣΗ ΑΣΦΑΛΙΣΤΙΚΟΥ ΚΑΙ ΧΡΗΜΑΤΟΟΙΚΟΝΟΜΙΚΟΥ ΚΙΝΔΥΝΟΥ

Στόχοι διαχείρισης κινδύνου και πολιτική ελαχιστοποίησης ασφαλιστικού κινδύνου

Η διαχείριση του ασφαλιστικού και χρηματοοικονομικού κινδύνου αποτελεί κρίσιμη δραστηριότητα για την βιωσιμότητα του Συγκροτήματος. Για ένα σημαντικό μέρος των ασφαλιστικών συμβολαίων ζωής, η ταμειακή ροή που σχετίζεται με τα συμβόλαια αυτά είναι άμεσα ή έμμεσα συνδεδεμένη με την απόδοση των στοιχείων ενεργητικού που υποστηρίζουν τα εν λόγω συμβόλαια. Αναφορικά με τα συμβόλαια κλάδου ατυχημάτων, ο στόχος είναι να εντοπιστούν στοιχεία ενεργητικού, η χρονική λήξη και αξία των οποίων, να συμπίπτει με τις αναμενόμενες απαιτήσεις από τα συμβόλαια του κλάδου αυτού. Στο Συγκρότημα υπάρχει τμήμα διαχείρισης των στοιχείων ενεργητικού και παθητικού το οποίο είναι υπεύθυνο να ελέγχει την καθαρή θέση του Συγκροτήματος σε καθημερινή βάση. Στόχος του τμήματος αυτού είναι να υπάρχουν άμεσα κεφάλαια για τακτοποίηση των υποχρεώσεων του Συγκροτήματος χωρίς καθυστερήσεις και πάντοτε μέσα στα πλαίσια της προκαθορισμένης πολιτικής του που σχετίζεται με την εξόφληση υποχρεώσεων.

Οι κύριοι κίνδυνοι που αντιμετωπίζει το Συγκρότημα προκύπτουν από τις ασφαλιστικές του εργασίες και προέρχονται από τον κίνδυνο ζημίας των ασφαλιζομένων του. Συγκεκριμένα, το Συγκρότημα αντιμετωπίζει τον κίνδυνο ζημίας των ασφαλιζομένων του σε περιπτώσεις θανάτων, ασθενειών, ατυχημάτων κτλ. Συνεπώς το Συγκρότημα εκτίθεται στην αβεβαιότητα η οποία αφορά την χρονική περίοδο, την συχνότητα και το ύψος των απαιτήσεων των ασφαλιζομένων του. Το Συγκρότημα επίσης εκτίθεται στον κίνδυνο της αγοράς ασφαλιστικού τομέα καθώς και στον κίνδυνο από μεταβολές στις τρέχουσες τιμές των επενδύσεων.

Το Συγκρότημα διαχειρίζεται τον ασφαλιστικό κίνδυνο εκδίδοντας συμβόλαια ασφάλισης προκαθορισμένων ορίων, μέσω διαδικασιών έγκρισης για έκδοση καινούργιων προϊόντων, τιμολογιακή πολιτική και του κεντρικού τμήματος διαχείρισης των αντισταθμίσεων.

Συσχέτιση στοιχείων ενεργητικού και υποχρεώσεων

Η διαχείριση του ασφαλιστικού και χρηματοοικονομικού κινδύνου επιτυγχάνεται μέσω της συσχέτισης της ταμειακής ροής που απορρέει από τα στοιχεία ενεργητικού και υποχρεώσεων.

Το Συγκρότημα διαχειρίζεται την οικονομική του θέση επενδύοντας σε χαρτοφυλάκια λαμβάνοντας υπόψη την διασπορά των επενδύσεων, την ποιότητα και απόδοση τους καθώς επίσης και την ανάγκη ρευστότητας για κάλυψη υποχρεώσεων. Στόχος είναι η μεγιστοποίηση των κερδών από τη διαχείριση των χαρτοφυλακίων έχοντας πάντοτε υπόψη τις ανάγκες του Συγκροτήματος για αποπληρωμή υποχρεώσεων. Υπάρχει διαχειριστική επιτροπή η οποία επιθεωρεί και εγκρίνει το χαρτοφυλάκιο των επενδύσεων σε τακτά χρονικά διαστήματα. Η διαχειριστική επιτροπή επίσης ορίζει κατευθυντήριες γραμμές και προκαθορίζει τα πλαίσια μέσα στα οποία μπορούν να διακυμανθούν οι επενδύσεις.

Ανάλυση αποθεματικών κλάδου ατυχημάτων

Υπόλοιπο 31 Δεκεμβρίου 2006

Μεικτό			Καθαρό		
Ατομικά ατυχήματα €	Ομαδικά ατυχήματα €	Σύνολο €	Ατομικά ατυχήματα €	Ομαδικά ατυχήματα €	Σύνολο €
<u>131.084</u>	<u>196.510</u>	<u>327.594</u>	<u>104.430</u>	<u>119.662</u>	<u>224.092</u>

Υπόλοιπο 31 Δεκεμβρίου 2005

Μεικτό			Καθαρό		
Ατομικά ατυχήματα €	Ομαδικά ατυχήματα €	Σύνολο €	Ατομικά ατυχήματα €	Ομαδικά ατυχήματα €	Σύνολο €
<u>99.658</u>	<u>67.716</u>	<u>167.374</u>	<u>74.375</u>	<u>58.105</u>	<u>132.480</u>

Ανάλυση αποθεματικών κλάδου ζωής

Υπόλοιπο 31 Δεκεμβρίου 2006

Μεικτό			
Επενδυτικά σχέδια €	Άλλα αποθεματικά €	Ασφάλειες ζωής €	Σύνολο €
<u>19.728.724</u>	<u>4.407.568</u>	<u>76.810</u>	<u>24.213.102</u>

Υπόλοιπο 31 Δεκεμβρίου 2005

Μεικτό			
Επενδυτικά σχέδια €	Άλλα αποθεματικά €	Ασφάλειες ζωής €	Σύνολο €
<u>11.601.295</u>	<u>1.022.592</u>	<u>64.631</u>	<u>12.688.518</u>

Χρηματοοικονομικός κίνδυνος

Το Συγκρότημα εκτίθεται σε χρηματοοικονομικό κίνδυνο μέσω των ασφαλιστικών συμβολαίων ζωής, των στοιχείων ενεργητικού, των υποχρεώσεων και των αντισταθμίσεων. Το Συγκρότημα αντιμετωπίζει αυτόν τον κίνδυνο θέτοντας ως στόχο την συσχέτιση των υποχρεώσεων που απορρέουν από τα συμβόλαια ασφάλισης με στοιχεία ενεργητικού που φέρουν παρόμοιο κίνδυνο. Με την πολιτική αυτή το Συγκρότημα επιτυγχάνει να αποπληρώνει τις υποχρεώσεις του όπως προκύπτουν.

Συσχέτιση ενεργητικού και υποχρεώσεων

	2006		2005	
	Ενεργητικό £	Υποχρεώσεις £	Ενεργητικό £	Υποχρεώσεις £
Συμβόλαια κλάδου ατυχημάτων				
Ατυχήματα	327.594	327.594	132.480	132.480
Συμβόλαια κλάδου ζωής				
Επενδυτικά σχέδια	19.728.724	19.728.724	11.601.294	11.601.294
Μη επενδυτικά σχέδια	4.484.378	4.484.378	1.087.224	1.087.224
	<u>24.540.696</u>	<u>24.540.696</u>	<u>12.820.998</u>	<u>12.820.998</u>
Άλλα στοιχεία ενεργητικού	10.038.956	—	6.476.726	—
Άλλα στοιχεία παθητικού	—	10.038.956	—	6.476.726
	<u>34.579.652</u>	<u>34.579.652</u>	<u>19.297.724</u>	<u>19.297.724</u>

Κίνδυνος επιτοκίου

Το Συγκρότημα εκτίθεται στον κίνδυνο διακύμανσης επιτοκίου ο οποίος επικεντρώνεται στο επενδυτικό χαρτοφυλάκιο και σε λιγότερο βαθμό στις οφειλόμενες υποχρεώσεις του Συγκροτήματος. Αλλαγές στην αξία επενδύσεων που αποδίδονται στη διακύμανση επιτοκίου μετριάζονται με αντίστοιχες και αντισταθμιστικές αλλαγές στην οικονομική αξία των ασφαλιστικών προβλέψεων, των υποχρεώσεων, των επενδυτικών συμβολαίων και των οφειλόμενων υποχρεώσεων. Το Συγκρότημα παρακολουθεί αυτό τον κίνδυνο μέσω περιοδικών αναθεωρήσεων της θέσης ενεργητικού και παθητικού. Οι εκτιμήσεις των ταμειακών εισροών όπως επίσης και οι επιδράσεις των διακυμάνσεων των επιτοκίων που σχετίζονται με το επενδυτικό χαρτοφυλάκιο και τις ασφαλιστικές προβλέψεις καθορίζονται και αναθεωρούνται κάθε τρίμηνο. Στόχος των πιο πάνω στρατηγικών είναι να περιοριστούν οι καθαρές μεταβολές στην αξία του ενεργητικού και παθητικού που προκύπτουν από την μεταβολή του επιτοκίου. Παρόλο που η επιμέτρηση της ευαισθησίας των ασφαλιστικών υποχρεώσεων στη μεταβολή του επιτοκίου είναι δυσκολότερη από αυτή των περιουσιακών στοιχείων, στο βαθμό που αυτή επιμετρείται, οι μεταβολές του επιτοκίου επιφέρουν αλλαγές στην αξία των περιουσιακών στοιχείων σε βαθμό που αντισταθμίζουν τις αλλαγές στην αξία των υποχρεώσεων που αφορούν τα προϊόντα. Το Συγκρότημα εκτίθεται επίσης στον κίνδυνο αλλαγής των μελλοντικών ταμειακών εισροών από αξίες σταθερού εισοδήματος που προκύπτει από αλλαγές στα επιτόκια.

Στον πιο κάτω πίνακα παρουσιάζονται τα στοιχεία ενεργητικού και παθητικού του Συγκροτήματος τα οποία είναι συνδεδεμένα και μη συνδεδεμένα με την μονάδα, το ποσοστό επιτοκίου για τα συγκεκριμένα στοιχεία ενεργητικού και παθητικού καθώς επίσης και την περίοδο ρευστοποίησης/αποπληρωμής των ποσών αυτών:

31 Δεκεμβρίου 2006	Μη συνδεδεμένα στοιχεία με μονάδα						Συνδεδεμένα στοιχεία	
	Ποσοστό επιτοκίου %	Εντός ενός έτους £	1 - 5 έτη £	5 - 10 έτη £	Σύνολο £	Σύνολο £	Συνδεδεμένα στοιχεία με μονάδα £	
							Σύνολο £	Σύνολο £
Ενεργητικό								
Χρεόγραφα και άλλα αξιόγραφα σταθερού εισοδήματος	6,30	—	109.000	22.000	131.000	1.574.150	1.705.150	
Χρεόγραφα και άλλα αξιόγραφα μη σταθερού εισοδήματος	5,10	—	64.650	—	64.650	536.850	601.500	
Καταθέσεις σε πιστωτικά ιδρύματα	4,30	2.924.153	—	—	2.924.153	6.619.576	9.543.729	
Σύνολο ενεργητικού		<u>2.924.153</u>	<u>173.650</u>	<u>22.000</u>	<u>3.119.803</u>	<u>8.730.576</u>	<u>11.850.379</u>	
Υποχρεώσεις								
Δάνεια	7,30/6,25					374.350	374.350	

	Μη συνδεδεμένα στοιχεία με μονάδα					
	Ποσοστό επιτοκίου %	Εντός ενός έτους £		5 - 10 έτη £		Σύνολο £
		1 - 5 έτη £	22.860	49.200	—	
31 Δεκεμβρίου 2005						
Ενεργητικό						
Χρεόγραφα και άλλα αξιόγραφα σταθερού εισοδήματος	6,10	—	22.860	—	22.860	1.598.943
Χρεόγραφα και άλλα αξιόγραφα μη σταθερού εισοδήματος	5,10	—	49.200	—	64.650	186.850
Καταθέσεις σε πιστωτικά ιδρύματα	4,30	696.866	—	—	696.866	3.174.265
Σύνολο ενεργητικού		696.866	15.450	72.060	784.376	4.960.058
Υποχρεώσεις						
Δάνεια	8,30	—	—	—	—	562.105
						562.105
						5.744.434

Κίνδυνος ρευστότητας

Σημαντικό στοιχείο της διαχείρισης των στοιχείων ενεργητικού και υποχρεώσεων είναι να υπάρχουν πάντοτε διαθέσιμα κεφάλαια για αποπληρωμή των υποχρεώσεων όπως προκύπτουν. Το Συγκρότημα διατηρεί ρευστοποιήσιμες καταθέσεις και τραπεζικό παρατράβηγμα για κάλυψη των ημερήσιων αναγκών του για εξόφληση υποχρεώσεων.

Το Συγκρότημα σε μακροχρόνια βάση ελέγχει την προβλεπόμενη ρευστότητα του υπολογίζοντας τις μελλοντικές υποχρεώσεις που απορρέουν από τα ασφαλιστικά συμβόλαια και επενδύοντας σε στοιχεία ενεργητικού με χρονική διάρκεια που συμπίπτει με τις περιόδους των αποπληρωμών των ασφαλιστικών συμβολαίων. Ο πιο κάτω πίνακας παρουσιάζει την προβλεπόμενη ταμειακή εκροή του Συγκροτήματος που απορρέει από τα ασφαλιστικά του συμβόλαια:

Υπολογιζόμενη εκροή μετρητών

	Εντός ενός έτους £	1-2 έτη £	2-5 έτη £	5-10 έτη £
31 Δεκεμβρίου 2006				
Συμβόλαια κλάδου ατυχημάτων:				
Κάρτες νοσηλείας	1.010.000	1.010.000	3.050.000	5.050.000
Συμβόλαια κλάδου ζωής:				
Ασφάλειες ζωής	60.000	60.000	180.000	300.000
Επενδυτικά σχέδια	<u>1.300.000</u>	<u>1.300.000</u>	<u>3.900.000</u>	<u>6.000.000</u>
	<u>2.370.000</u>	<u>2.370.000</u>	<u>7.130.000</u>	<u>11.350.000</u>
31 Δεκεμβρίου 2005				
Συμβόλαια κλάδου ατυχημάτων:				
Κάρτες νοσηλείας	820.000	820.000	2.400.000	4.000.000
Συμβόλαια κλάδου ζωής:				
Ασφάλειες ζωής	40.000	40.000	120.000	200.000
Επενδυτικά σχέδια	<u>800.000</u>	<u>700.000</u>	<u>2.000.000</u>	<u>2.500.000</u>
	<u>1.660.000</u>	<u>1.560.000</u>	<u>4.520.000</u>	<u>6.700.000</u>

4. ΑΝΑΛΥΣΗ ΚΑΤΑ ΚΛΑΔΟ

	Κλάδος ζωής		Κλάδος ατυχημάτων		Σύνολο	
	2006 £	2005 £	2006 £	2005 £	2006 £	2005 £
ΕΣΟΔΑ						
Μεικτά ασφαλιστρα	3.242.395	3.459.299	2.021.704	1.466.995	5.264.099	4.926.294
Αντασφαλίσεις	(148.372)	(105.060)	(114.315)	(35.971)	(262.687)	(141.031)
Καθαρά ασφαλιστρα	3.094.023	3.354.239	1.907.389	1.431.024	5.001.412	4.785.263
Απόδοση δανείων επί ασφαλιστηρίων συμβολαίων	159.132	115.354	—	—	159.132	115.354
Εισόδημα από επενδύσεις	3.439.078	977.316	2.211	823	3.441.289	978.139
Άλλα έσοδα	440.428	316.768	30.782	27.407	471.210	344.175
ΕΞΟΔΑ						
Απόθεμα εκκρεμών απαιτήσεων	49.572	102.504	1.003.073	759.521	1.052.645	862.025
Καθαρά έξοδα λειτουργίας	1.179.940	687.757	624.283	558.043	1.804.223	1.245.800
Προμήθειες και έξοδα πωλήσεων	230.832	286.554	219.251	164.779	450.083	451.333
Ζημία από επανεκτίμηση επενδύσεων	258.089	268.952	215	1.044	258.304	269.996
Ζημία από πώληση επενδύσεων	28.449	49.044	—	—	28.449	49.044
Μεταφορά μείωσης αξίας επενδύσεων στο λογαριασμό αποτελεσμάτων	112.841	—	15.471	—	128.312	—
Εξαγορές ασφαλιστικών συμβολαίων	1.651.416	1.477.249	—	—	1.651.416	1.477.249
	3.511.139	2.872.060	1.862.293	1.483.387	5.373.432	4.355.447

	Κλάδος ζωής		Κλάδος απυχημάτων		Σύνολο	
	2006 £	2005 £	2006 £	2005 £	2006 £	2005 £
Πλεόνασμα εσόδων/(εξόδων)	3.621.522	1.891.617	78.089	(24.133)	3.699.611	1.867.484
Αποθεματικά στην αρχή του έτους	12.688.518	11.431.250	132.480	176.934	12.820.998	11.608.184
Αποθεματικά στο τέλος του έτους	16.310.040 (15.933.351)	13.322.867 (12.688.518)	210.569 (148.834)	152.801 (132.480)	16.520.609 (16.082.185)	13.475.668 (12.820.998)
Αποτελέσματα κατά κλάδο	376.689	634.349	61.735	20.321	438.424	654.670
Μη κατανεμηθέντα (έξοδα)/έσοδα						
Ζημία από επανεκτίμηση επενδύσεων					(55.086)	(15.935)
Ζημία από πώληση επενδύσεων					—	(21.131)
Μεταφορά μείωσης αξίας επενδύσεων στο λογαριασμό αποτελεσμάτων					(315.760)	—
Εισοδήματα από επενδύσεις					560.985	28.892
Κέρδος από εργασίες			628.563		628.563	646.496
Διαγραφή αρνητικής εμπορικής εύνοιας			403.596		403.596	—
Έξοδα χρηματοδότησης			(219.280)		(219.280)	(178.965)
Ειδική πρόβλεψη για επισφαλείς χρεώσεις			(80.000)		(80.000)	(61.977)
Φορολογία			(70.376)		(70.376)	(76.250)
Καθαρό κέρδος έτους			662.503		662.503	329.304

Στοιχεία ενεργητικού κατά κλάδο	Κλάδος ζωής		Κλάδος ατυχημάτων		Σύνολο	
	2006	2005	2006	2005	2006	2005
	£	£	£	£	£	£
Ακίνητα, εγκαταστάσεις και εξοπλισμός	526.732	558.941	9.514	658.187	536.246	1.217.128
Επένδυση σε ακίνητα	1.724.000	1.539.496	18.000	659.504	1.742.000	2.199.000
Επενδύσεις	17.390.224	8.538.167	215.327	1.378.630	17.605.551	9.916.797
Μερητά στη τράπεζα και στο ταμείο	1.902.187	774.441	—	146.835	1.902.187	921.276
Εκρεμή ασφάλιστρα	716.433	367.691	46.956	155.927	763.389	523.618
Υπόλοιπα ασφαλιστικών αντιπροσώπων	421.813	456.424	9.969	427.137	431.782	883.561
Δάνεια επί ασφαλιστηρίων συμβολαίων	2.181.478	1.517.000	—	—	2.181.478	1.517.000
Άλλοι λογαριασμοί εισπρακτέοι	659.015	350.695	76.000	10.618	735.015	361.313
Σύνολο ενεργητικού κατά κλάδο	25.521.882	14.102.855	375.766	3.436.838	25.897.648	17.539.693
Μη κατανεμημένα στοιχεία ενεργητικού						
Ακίνητα, εγκαταστάσεις και εξοπλισμός					953.732	—
Επένδυση σε ακίνητα					993.000	—
Επενδύσεις					1.927.035	—
Υπόλοιπα ασφαλιστικών αντιπροσώπων					2.660.326	1.758.031
Μερητά στην τράπεζα και στο ταμείο					1.454.441	—
Άλλοι λογαριασμοί πληρωτέοι					693.470	—
					34.579.652	19.297.724

	Κλάδος ζωής		Κλάδος στυχημάτων		Σύνολο	
	2006	2005	2006	2005	2006	2005
Υποχρεώσεις κατά κλάδο	£	£	£	£	£	£
Αποθεματικά	24.213.102	12.688.518	327.594	132.480	24.540.696	12.820.998
Δάνεια	374.350	562.105	—	—	374.350	562.105
Απαιτήσεις	53.563	74.868	81.605	62.005	135.168	136.873
Οφειλόμενη/(εισπράκτα) αντισφάλιση	257.173	217.260	(33.434)	14.925	223.738	232.185
Πιστωτές και άλλοι λογαριασμοί	343.203	342.771	—	84.202	343.203	426.973
Φορολογία	280.491	217.333	—	—	280.491	217.333
Σύνολο υποχρεώσεων κατά κλάδο	25.521.882	14.102.855	375.765	293.612	25.897.647	14.396.467
Μη κατανεμημένες υποχρεώσεις, κεφάλαιο και αποθεματικά						
Τραπεζικά παρατραβήγματα					1.470.822	2.333.350
Πιστωτές και άλλοι λογαριασμοί πληρωτέοι					420.577	35.367
Μετοχικό κεφάλαιο					5.916.506	3.011.842
Αποθεματικά					874.100	(479.302)
					34.579.652	19.297.724

5. ΕΣΟΔΑ

Τα έσοδα αντιπροσωπεύουν τα πραγματοποιηθέντα μεικτά ασφάλιστρα του έτους.

	2006 £	2005 £
Πραγματοποιηθέντα μεικτά ασφάλιστρα:		
Κλάδος Ζωής		
Ατομικά	3.106.952	3.400.024
Ομαδικών ασφαλίσεων	<u>135.443</u>	<u>59.275</u>
	<u>3.242.395</u>	<u>3.459.299</u>
Τα πιο πάνω αφορούν:		
Περιοδικά ασφάλιστρα	<u>3.242.395</u>	<u>3.459.299</u>
Ασφάλιστρα από συμβόλαια χωρίς συμμετοχή στα κέρδη	<u>3.242.395</u>	<u>3.459.299</u>

Όλα τα πιο πάνω ασφάλιστρα προκύπτουν από συμβόλαια που έχουν πραγματοποιηθεί στην Κύπρο.

	2006 £	2005 £
Ασφάλιστρα από συμβόλαια που τον επενδυτικό κίνδυνο τον φέρουν οι ασφαλιζόμενοι	<u>2.845.669</u>	<u>2.490.070</u>

Όλα τα πιο πάνω ασφάλιστρα προέρχονται από πρωτασφάλιση και έχουν πραγματοποιηθεί υπό καθεστώς ελεύθερης εγκατάστασης και ελεύθερης παροχής υπηρεσιών.

6. ΕΙΣΟΔΗΜΑΤΑ ΑΠΟ ΕΠΕΝΔΥΣΕΙΣ

	2006 £	2005 £
Κέρδος από πώληση επενδύσεων	1.130.888	84.304
Μερίσματα εισπρακτέα	68.163	51.685
Χρεόγραφα Κυπριακής Δημοκρατίας	103.631	93.595
Τραπεζικοί τόκοι εισπρακτέοι	227.974	151.122
Άλλοι τόκοι εισπρακτέοι	30.274	29.358
Κέρδος από επανεκτίμηση επενδύσεων	2.423.801	587.170
Ενοίκια εισπρακτέα	9.000	—
Συναλλαγματική διαφορά	<u>8.543</u>	<u>9.797</u>
	<u>4.002.274</u>	<u>1.007.031</u>

7. ΆΛΛΑ ΕΣΟΔΑ

	2006 £	2005 £
Άλλοι τόκοι εισπρακτέοι	188.661	169.290
Άλλα έσοδα	<u>282.549</u>	<u>174.885</u>
	<u>471.210</u>	<u>344.175</u>

8. ΑΠΟΘΕΜΑ ΕΚΚΡΕΜΩΝ ΑΠΑΙΤΗΣΕΩΝ

	Μεικτά		Αντασφαλίσεις		Καθαρά	
	2006 £	2005 £	2006 £	2005 £	2006 £	2005 £
Απαιτήσεις κλάδου ζωής	67.313	102.504	(57.739)	—	9.574	102.504
Απαιτήσεις κλάδου ατυχημάτων	<u>1.073.466</u>	<u>759.521</u>	<u>(30.395)</u>	<u>—</u>	<u>1.043.071</u>	<u>759.521</u>
Σύνολο απαιτήσεων	<u>1.140.779</u>	<u>862.025</u>	<u>(88.134)</u>	<u>—</u>	<u>1.052.645</u>	<u>862.025</u>
Απαιτήσεις κλάδου ζωής						
Πληρωμές έτους	106.487	119.113	(57.739)	—	48.748	119.113
Κίνηση οφειλόμενων απαιτήσεων	<u>(39.174)</u>	<u>(16.609)</u>	<u>—</u>	<u>—</u>	<u>(39.174)</u>	<u>(16.609)</u>
	<u>67.313</u>	<u>102.504</u>	<u>(57.739)</u>	<u>—</u>	<u>9.574</u>	<u>102.504</u>
Απαιτήσεις κλάδου ατυχημάτων						
Πληρωμές έτους	1.057.641	727.397	(30.395)	—	1.027.246	727.397
Κίνηση οφειλόμενων απαιτήσεων	<u>15.825</u>	<u>32.124</u>	<u>—</u>	<u>—</u>	<u>15.825</u>	<u>32.124</u>
	<u>1.073.466</u>	<u>759.521</u>	<u>(30.395)</u>	<u>—</u>	<u>1.043.071</u>	<u>759.521</u>

9. ΕΞΟΔΑ ΧΡΗΜΑΤΟΔΟΤΗΣΗΣ

	2006 £	2005 £
Τόκοι και έξοδα τράπεζας	169.001	116.554
Τόκοι δανείου	50.194	44.756
Τόκοι φορολογιών	<u>85</u>	<u>17.655</u>
	<u>219.280</u>	<u>178.965</u>

10. ΚΕΡΔΟΣ ΠΡΙΝ ΤΗ ΦΟΡΟΛΟΓΙΑ

Το κέρδος πριν τη φορολογία αναφέρεται μετά την χρέωση/(πίστωση) των πιο κάτω:

	2006	2005
	£	£
Μισθοί και ωφελήματα προσωπικού	667.092	620.357
Αμοιβές διοικητικών συμβούλων:		
-Εκτελεστικοί σύμβουλοι	43.985	39.000
-Μη εκτελεστικοί σύμβουλοι	33.420	9.425
Αμοιβή ελεγκτών	17.128	12.000
Αποσβέσεις	159.581	134.417
Έξοδα χρηματοδότησης	219.280	178.965
Ειδική πρόβλεψη για επισφαλείς χρεώσεις	80.000	61.977
Συναλλαγματική διαφορά	(8.543)	(9.797)
Αμοιβή αναλογιστή	30.073	36.800
Ενοίκια πληρωτέα	95.316	82.478
	<u>667.092</u>	<u>620.357</u>

11. ΚΟΣΤΟΣ ΠΡΟΣΩΠΙΚΟΥ

	2006	2005
	£	£
Μεικτοί μισθοί, ωφελήματα προσωπικού και συναφή έξοδα	633.574	544.859
Κοινωνικές ασφάλισεις εργοδότη	38.949	39.039
Άλλες συνεισφορές εργοδότη	38.554	36.459
	<u>711.077</u>	<u>620.357</u>

Ο μέσος αριθμός των υπαλλήλων που εργοδοτούσε το Συγκρότημα κατά το έτος 2006 ήταν 60 (2005:54).

12. ΦΟΡΟΛΟΓΙΑ

	2006	2005
	£	£
Εταιρικός φόρος έτους	57.077	52.876
Εταιρικός φόρος προηγούμενων ετών	13.088	28.838
Έκτακτη εισφορά για την άμυνα προηγούμενων ετών	211	(1.245)
Αναβαλλόμενη φορολογία	—	(4.219)
	<u>70.376</u>	<u>76.250</u>

Η Εταιρεία υπόκειται σε εταιρικό φόρο προς 10% του φορολογητέου εισοδήματος της καθώς επίσης και ελάχιστο φόρο στα μεικτά ασφάλιστρα κλάδου ζωής (1,5%).

Βάσει των προνοιών της φορολογικής νομοθεσίας με ισχύ από την 1η Ιανουαρίου 2003, ο φόρος εισοδήματος που παρακρατήθηκε από μερίσματα που προέρχονται από κέρδη των ετών 1991 και μετά δεν θα είναι διαθέσιμος για συμψηφισμό καθώς μερίσματα οργανισμών θα απαλλάσσονται από παρακράτηση φόρου εισοδήματος.

Συμφιλίωση φορολογίας με βάση το φορολογητέο εισόδημα και φορολογίας με βάση το λογιστικό κέρδος του έτους:

	2006 £	2005 £
Λογιστικό κέρδος έτους πριν τη φορολογία	<u>732.879</u>	<u>405.554</u>
Φορολογία σύμφωνα με τους ισχύοντες συντελεστές εταιρικού φόρου	73.288	40.555
Αναπροσαρμογή στη φορολογία λόγω:		
Εσόδων που δεν φορολογούνται	(73.288)	(40.555)
Φόρου στα μεικτά ασφάλιστρα κλάδου ζωής	57.077	52.876
Εταιρικός φόρος προηγούμενων ετών	13.088	28.838
Έκτακτη εισφορά για την άμυνα προηγούμενων ετών	211	(1.245)
Αναβαλλόμενη φορολογία	<u>—</u>	<u>(4.219)</u>
	<u><u>70.376</u></u>	<u><u>76.250</u></u>

13. ΚΕΡΔΟΣ ΑΝΑ ΜΕΤΟΧΗ

	2006	2005
Καθαρό κέρδος έτους (£)	<u>662.503</u>	<u>329.304</u>
Μεσοσταθμικός αριθμός μετοχών που ήταν εκδομένες κατά τη διάρκεια του έτους	<u>31.791.669</u>	<u>30.118.421</u>
Κέρδος ανά μετοχή (σεντ)	<u><u>2,08</u></u>	<u><u>1,09</u></u>

14. ΑΚΙΝΗΤΑ, ΕΓΚΑΤΑΣΤΑΣΕΙΣ ΚΑΙ ΕΞΟΠΛΙΣΜΟΣ

	Γη και κτίρια £	Οχήματα £	Ηλεκτρονικοί υπολογιστές και λειτουργικά λογισμικά προγράμματα £	Διαφημιστικές πινακίδες £	Έπιπλα και εξοπλισμός £	Ολικό £
Κόστος ή εκτίμηση						
Υπόλοιπο 1 Ιανουαρίου 2006	830.585	116.782	523.929	—	494.170	1.965.466
Προσθήκες λόγω εξαγοράς	—	—	125.104	44.669	224.067	393.840
Προσθήκες	266.298	59.200	10.217	115	52.857	388.687
Εκποιήσεις	—	—	—	—	(407)	(407)
Υπόλοιπο 31 Δεκεμβρίου 2006	1.096.883	175.982	659.250	44.784	770.687	2.747.586
Αποσβέσεις						
Υπόλοιπο 1 Ιανουαρίου 2006	227.966	44.035	290.056	—	186.281	748.338
Χρέωση λόγω εξαγοράς	—	—	110.405	41.016	198.675	350.096
Χρέωση έτους	40.818	25.302	48.357	—	45.104	159.581
Στις εκποιήσεις	—	—	—	—	(407)	(407)
Υπόλοιπο 31 Δεκεμβρίου 2006	268.784	69.337	448.818	41.016	429.653	1.257.608
Καθαρή λογιστική αξία						
Υπόλοιπο 31 Δεκεμβρίου 2006	828.099	106.645	210.432	3.768	341.034	1.489.978
Υπόλοιπο 31 Δεκεμβρίου 2005	602.619	72.747	233.873	—	307.889	1.217.128

	2006 £	2005 £
Καθαρή λογιστική αξία όπως παρουσιάζεται πιο πάνω:	<u>1.489.978</u>	<u>1.217.128</u>
Στο Κλάδο Ζωής έχουν κατανεμηθεί τα ακόλουθα:		
- Γη και κτίρια	492.850	162.708
- Άλλα στοιχεία πάγιου ενεργητικού	<u>41.882</u>	<u>396.233</u>
	<u>534.732</u>	<u>558.941</u>

Στις 14 Δεκεμβρίου 2003, τα ακίνητα της Εταιρείας επανεκτιμήθηκαν από τους Διοικητικούς Συμβούλους με βάση την αγοραία τους αξία. Η επανεκτίμηση βασίστηκε σε εκτίμηση που έγινε από δύο εξωτερικούς επαγγελματίες εκτιμητές κατά την πιο πάνω ημερομηνία. Το πλεόνασμα από την επανεκτίμηση που ανερχόταν σε £84.607 μεταφέρθηκε στο αποθεματικό επανεκτίμησης. Κατά τη διάρκεια του έτους 2004 η Εταιρεία εκποίησε μέρος των ακινήτων του οποίου το αποθεματικό επανεκτίμησης ανερχόταν σε £67.175 και αναβαλλόμενης φορολογίας ύψους £13.435.

Αν το ποσό γης και κτιρίων το οποίο παρουσιάζεται πιο πάνω προσδιορίζεται σύμφωνα με την αρχή του ιστορικού κόστους μείον αποσβέσεις θα είχε ως εξής:

	2006 £	2005 £
Γη και κτίρια	<u>857.672</u>	<u>632.192</u>

15. ΕΠΕΝΔΥΣΗ ΣΕ ΑΚΙΝΗΤΑ

	2006	2005
Υπόλοιπο 1 Ιανουαρίου	2.199.000	2.199.000
Προσθήκες έτους	536.000	8.879
Επανεκτίμηση έτους	—	(8.879)
Υπόλοιπο 31 Δεκεμβρίου	<u>2.735.000</u>	<u>2.199.000</u>

Ποσό ύψους £1.724.000 αντιστοιχεί στο κλάδο ζωής (2005: £1.539.496).

Η Εταιρεία υπέγραψε δύο συμφωνίες για μακροχρόνια υποεκμίσθωση καταστημάτων και γραφείων στην περιοχή Έγκωμης, Λευκωσία, διάρκειας 37 και 36 ετών αντίστοιχα. Βάσει της πρώτης συμφωνίας η Εταιρεία έχει προβεί στην πληρωμή ποσού ύψους £1.150.000 πλέον £8.125 για μεταβιβαστικά έξοδα για την μίσθωση τεσσάρων καταστημάτων. Επίσης, η συμφωνία προνοεί την πληρωμή ετήσιου μισθώματος ύψους £25.000. Για κάθε επόμενο έτος μέχρι του τριακοστού εβδομού (37) το ετήσιο μίσθωμα θα αυξάνεται κατά 5% πάνω στο εκάστοτε προηγούμενο ποσό.

Βάσει της δεύτερης συμφωνίας, η οποία υπογράφηκε κατά τη διάρκεια του 2004, η Εταιρεία έχει προβεί στην πληρωμή ποσού ύψους £800.000 για τη μίσθωση γραφείων στην ίδια οικοδομή. Η συμφωνία προνοεί την πληρωμή ετήσιου μισθώματος ύψους £36.000. Για κάθε επόμενο έτος μέχρι του τριακοστού έκτου (36) το ετήσιο μίσθωμα θα αυξάνεται κατά 5% πάνω στο εκάστοτε προηγούμενο ποσό.

Τα ποσά που αφορούν την υποεκμίσθωση καταστημάτων και γραφείων θεωρούνται κεφαλαιουχικά σύμφωνα με τις πρόνοιες των ΔΠΧΑ 17 και ΔΠΧΑ 40. Τα ετήσια μισθώματα που αφορούν την μίσθωση της γης θεωρούνται λειτουργικά και μεταφέρονται στο λογαριασμό αποτελεσμάτων του έτους.

Κατά τη διάρκεια του έτους η Εταιρεία υπέγραψε συμβόλαια για αγορά τριών κατοικιών για επενδυτικό σκοπό. Μέχρι την ημερομηνία έγκρισης των ενοποιημένων οικονομικών καταστάσεων δεν είχε αρχίσει η ανοικοδόμηση των εν λόγω κατοικιών αλλά αναμένεται να αρχίσει εντός του έτους 2007.

16. ΕΠΕΝΔΥΣΕΙΣ

Επενδύσεις διαθέσιμες προς πώληση

	2006		2005	
	Κόστος £	Δίκαιη αξία £	Κόστος £	Δίκαιη αξία £
Εισηγμένες εταιρείες:				
Aspis Holdings Public Company Ltd	<u>235.378</u>	<u>324.270</u>	<u>1.473.662</u>	<u>230.260</u>
Μη εισηγμένες εταιρείες:				
Marketrends Hellas A.E.	172.000	172.000	172.000	172.000
MFS Ventures Ltd	<u>248.459</u>	<u>248.459</u>	<u>335.420</u>	<u>248.459</u>
	<u>420.459</u>	<u>420.459</u>	<u>507.420</u>	<u>420.459</u>
Εμπορικό χρεόγραφο εισπρακτέο	<u>32.810</u>	<u>32.810</u>	<u>257.310</u>	<u>257.310</u>
	<u>688.647</u>	<u>777.539</u>	<u>2.238.392</u>	<u>908.029</u>

Δεν υπάρχουν επενδύσεις διαθέσιμες προς πώληση στον κλάδο ζωής (2005: £53.054).

Οι πιο πάνω επενδύσεις αναφέρονται στη δίκαιη αξία τους στις 31 Δεκεμβρίου 2005 και 2006.

Επενδύσεις που κατέχονται για εμπορία	2006		2005	
	Κόστος £	Δίκαιη αξία £	Κόστος £	Δίκαιη αξία £
Επενδύσεις σε ιδιωτικές εταιρείες	1.728.283	2.026.677	1.683.520	1.385.324
Χρεόγραφα και μετοχές Κυπριακών δημοσίων εταιρειών	3.715.856	5.677.487	1.593.750	2.248.849
Χρεόγραφα Κυπριακής Δημοκρατίας και ομόλογα δημοσίου	1.678.568	1.627.150	1.704.334	1.679.018
Επενδύσεις εξωτερικού	1.782.834	1.722.871	374.315	375.037
Γραμμάτια εισπρακτέα	7.515.342	7.515.342	3.137.421	3.137.421
Οικιστικά δάνεια σε ασφαλιζόμενους	163.947	163.947	165.519	165.519
Σπουδαστικά δάνεια	21.575	21.575	17.600	17.600
	<u>16.606.405</u>	<u>18.755.049</u>	<u>8.676.459</u>	<u>9.008.768</u>

Στον κλάδο ζωής αντιστοιχούν £17.357.486 (2005: £8.485.113). Οι πιο πάνω επενδύσεις αναφέρονται στη δίκαιη αξία τους στις 31 Δεκεμβρίου 2005 και 2006.

17. ΧΡΕΩΣΤΕΣ

	2006 £	2005 £
Εκκρεμή ασφάλιστρα	1.006.822	523.618
Υπόλοιπα ασφαλιστικών αντιπροσώπων	3.186.022	2.641.592
Δάνεια επί ασφαλιστηρίων συμβολαίων	2.181.478	1.517.000
Άλλοι λογαριασμοί εισπρακτέοι	1.063.310	361.313
	<u>7.437.632</u>	<u>5.043.523</u>
Ποσά εισπρακτέα πέραν του ενός έτους	(1.577.518)	(1.165.681)
	<u>5.860.114</u>	<u>3.877.842</u>

Στον κλάδο ζωής αντιστοιχούν £4.011.171 (2005: £2.691.810). Οι πιο πάνω χρεώστες αναφέρονται στην δίκαιη αξία τους στις 31 Δεκεμβρίου 2005 και 2006.

Στα υπόλοιπα των ασφαλιστικών αντιπροσώπων συμπεριλαμβάνονται υπόλοιπα ύψους £2.036.074 (2005: £1.903.999) για ασφαλιστικούς αντιπροσώπους για τους οποίους η σύμβαση συνεργασίας με την Εταιρεία έχει τερματιστεί. Κατά τη διάρκεια του έτους η Εταιρεία έχει προβεί σε επιπλέον ειδική πρόβλεψη ύψους £80.000 (2005: £61.977) με αποτέλεσμα η συσσωρευμένη πρόβλεψη να ανέλθει σε £1.089.752 (2005: £1.009.751). Τα υπόλοιπα είναι εξασφαλισμένα με απεριόριστες προσωπικές εγγυήσεις, φέρουν τόκο προς 7% ετησίως και είναι εισπραξιμα εντός ενός έτους.

Τα δάνεια επί ασφαλιστηρίων συμβολαίων καλύπτονται από την αξία εξαγοράς των συμβολαίων και φέρουν τόκο προς 7,5% ετησίως. Τα υπόλοιπα των χρεωστών είναι εισπρακτέα εντός ενός έτους εκτός αυτών που αναφέρονται ως εισπρακτέα πέραν του ενός έτους.

18. ΜΕΤΟΧΙΚΟ ΚΕΦΑΛΑΙΟ

	2006 £	2005 £
Εγκεκριμένο:		
100.000.000 συνήθεις μετοχές των £0,10 η καθεμιά	<u>10.000.000</u>	<u>10.000.000</u>
	2006 £	2005 £
Εκδομένο και πλήρως πληρωμένο		
Υπόλοιπο 1 Ιανουαρίου		
30.118.421 συνήθεις μετοχές των £0,10/£0,20 η καθεμιά	3.011.842	6.023.684
Έκδοση μετοχικού κεφαλαίου		
29.046.641 συνήθεις μετοχές των £0,10 η καθεμιά	2.904.664	—
Μείωση στην ονομαστική αξία μετοχικού κεφαλαίου από £0,20 η καθεμιά σε £0,10 η καθεμιά		
30.118.421 συνήθεις μετοχές των £0,10 η καθεμιά	—	<u>(3.011.842)</u>
Υπόλοιπο 31 Δεκεμβρίου		
59.165.062 / 30.118.421 συνήθεις μετοχές των £0,10	<u>5.916.506</u>	<u>3.011.842</u>

Το συνολικό κεφάλαιο της Εταιρείας στις 31 Δεκεμβρίου 2006 μετά την ολοκλήρωση της εξαγοράς της Ασπίς Πρόνοια Ασφαλιστική Εταιρεία Λτδ και την άσκηση των Δικαιωμάτων Προτίμησης της Εταιρείας ανήλθε στα £5.916.506 διαιρεμένο σε 59.165.062 μετοχές ονομαστικής αξίας £0,10 έκαστη μετοχή, έναντι £3.011.842,10 διαιρεμένο σε 30.118.421 μετοχές ονομαστικής αξίας £0,10 έκαστη μετοχή την αντίστοιχη περίοδο του 2005.

Η εξέλιξη του μετοχικού κεφαλαίου της Εταιρείας κατά το έτος 2006 είχε ως εξής:

Στις 16 Νοεμβρίου 2006 ολοκληρώθηκε η έκδοση κεφαλαίου ύψους £2.007.897 διαιρεμένο σε 20.078.974 μετοχές ονομαστικής αξίας £0,10 έκαστη εκ των οποίων το ποσό των £1.842.664 εισπράχθηκε από άσκηση των Δικαιωμάτων Προτίμησης της Εταιρείας. Οι υπόλοιπες 1.652.333 μετοχές (£165.233) παραχωρήθηκαν έναντι του τιμήματος της συμφωνίας εξαγοράς της Ασπίς Πρόνοια Ασφαλιστική Εταιρεία Λτδ.

Στις 29 Δεκεμβρίου 2006 ολοκληρώθηκε η έκδοση κεφαλαίου ύψους £896.767 διαιρεμένο σε 8.967.667 μετοχές ονομαστικής αξίας £0,10 έκαστη προς τους μετόχους της Ασπίς Πρόνοια Ασφαλιστική Εταιρεία Λτδ για την εξόφληση του τιμήματος εξαγοράς της πιο πάνω εταιρείας.

19. ΑΠΟΘΕΜΑΤΙΚΑ

	2006 £	2005 £
Αποθεματικό μετοχών υπέρ το άρτιο		
Υπόλοιπο 1 Ιανουαρίου και 31 Δεκεμβρίου	<u>6.513.204</u>	<u>6.513.204</u>
Αποθεματικό επανεκτίμησης γης		
Υπόλοιπο 1 Ιανουαρίου	66.072	65.005
Αναβαλλόμενη φορολογία	<u>1.101</u>	<u>1.067</u>
Υπόλοιπο 31 Δεκεμβρίου	<u>67.173</u>	<u>66.072</u>
Αποθεματικό επανεκτίμησης επενδύσεων		
Υπόλοιπο 1 Ιανουαρίου	(619.762)	(619.903)
Κέρδος από επανεκτίμηση	264.581	141
Μεταφορά μείωσης αξίας επενδύσεων στο λογαριασμό αποτελεσμάτων	<u>444.072</u>	<u>—</u>
Υπόλοιπο 31 Δεκεμβρίου	<u>88.891</u>	<u>(619.762)</u>
Αποθεματικό λογαριασμού αποτελεσμάτων (Προσόδου)		
Υπόλοιπο 1 Ιανουαρίου	(6.438.816)	(9.779.962)
Μείωση στην ονομαστική αξία του μετοχικού κεφαλαίου	—	3.011.842
Έκτακτη εισφορά για την άμυνα επί της λογιζόμενης διανομής μερίσματος	(18.855)	—
Κέρδος έτους	<u>662.503</u>	<u>329.304</u>
Υπόλοιπο 31 Δεκεμβρίου	<u>(5.795.168)</u>	<u>(6.438.816)</u>
Σύνολο αποθεματικών	<u>874.100</u>	<u>(479.302)</u>

20. ΑΠΟΘΕΜΑΤΙΚΟ ΚΛΑΔΟΥ ΖΩΗΣ

	2006 £	2005 £
Ως αναλογιστική εκτίμηση	<u>24.213.102</u>	<u>12.688.518</u>

21. ΑΠΟΘΕΜΑΤΙΚΟ ΚΛΑΔΟΥ ΑΤΥΧΗΜΑΤΩΝ

	2006 £	2005 £
Ως αναλογιστική εκτίμηση	<u>327.594</u>	<u>132.480</u>

22. ΜΑΚΡΟΠΡΟΘΕΣΜΑ ΔΑΝΕΙΑ

Το μακροπρόθεσμο δάνειο που εξασφαλίστηκε στις 19 Δεκεμβρίου 2003 από την αντισταφιστική εταιρεία Hannover Rueckversicherungs AG, που εδρεύει στη Γερμανία, έχει συναφθεί σε καθαρά εμπορική βάση. Το δάνειο είναι εξασφαλισμένο με 2.484.594 μετοχές της MFS Ventures Ltd, 385.000 μετοχές της Total Properties Ltd, 150.000 μετοχές της Kimagro Fishfarming Ltd και 36.784 μετοχές της Perlman Holdings Ltd. Μετά από συμφωνία με την Hannover Rueckversicherungs AG και βάσει συγκεκριμένων κριτηρίων αποπληρωμής, το ετήσιο επιτόκιο μειώθηκε από 8,3% το έτος 2005 σε 7,3% το έτος 2006. Επίσης βάσει της καινούργιας συμφωνίας το δάνειο από την αντισταφιστική εταιρεία Hannover Rueckversicherungs AG είναι αποπληρωτέο σε διάστημα 4 ετών όπως αναφέρετε πιο κάτω.

Το τραπεζικό δάνειο ύψους £54.000 εξασφαλίστηκε εντός του έτους και φέρει τόκο 6,25% (κυμαινόμενο) ετησίως. Το δάνειο αυτό έχει ως εξασφάλιση γενικό προτιμησιακό δικαίωμα επίσεψης πάνω σε όλα και οποιαδήποτε ποσά κρημάτων, διαπραγματεύσιμα έγγραφα και περιουσιακά στοιχεία της Εταιρείας τα οποία έχει στην κατοχή της η τράπεζα.

Τα δυο δάνεια είναι αποπληρωτέα ως ακολούθως:

	Υπόλοιπο 31/12/2006 £	Εντός ενός έτους £	1 - 2 έτη £	2 - 5 έτη £
Hannover Rueckversicherungs AG	331.036	118.750	118.750	93.536
Εξασφαλισμένο τραπεζικό δάνειο	<u>43.314</u>	<u>28.074</u>	<u>15.240</u>	<u>—</u>
	<u>374.350</u>	<u>146.824</u>	<u>133.990</u>	<u>93.536</u>

Στον κλάδο ζωής αντιστοιχούν £146.824 σε τρέχουσες υποχρεώσεις και £227.526 σε μη τρέχουσες υποχρεώσεις (2005: £180.000 σε τρέχουσες υποχρεώσεις και £382.105 σε μη τρέχουσες υποχρεώσεις).

23. ΑΠΑΙΤΗΣΕΙΣ ΚΑΙ ΑΛΛΟΙ ΠΙΣΤΩΤΕΣ

	2006	2005
	£	£
Απαιτήσεις	113.524	136.873
Πιστωτές και άλλοι λογαριασμοί πληρωτέοι	584.111	462.340
Λογαριασμοί ανασφαλιστών	424.169	232.185
	<u>1.121.804</u>	<u>831.398</u>

Στον κλάδο ζωής αντιστοιχεί ποσό ύψους £653.939 (2005: £634.899). Τα ποσά είναι πληρωτέα εντός ενός έτους.

24. ΤΡΑΠΕΖΙΚΑ ΠΑΡΑΤΡΑΒΗΓΜΑΤΑ

Τα τραπεζικά παρατραβήγματα είναι εξασφαλισμένα με 169.830 συνήθεις μετοχές της εταιρείας Aspis Holdings Public Company Limited (πρώην MFS Holdings Public Company Ltd), εγγυήσεις της εταιρείας Aspis Holdings Public Company Limited και δέσμευση καταθέσεων ύψους £72.000.

Τα τραπεζικά παρατραβήγματα φέρουν τόκο 6,5% ετησίως.

25. ΦΟΡΟΛΟΓΙΑ

	2006	2005
	£	£
Εταιρικός φόρος	225.569	180.165
Έκτακτη εισφορά για την άμυνα	18.855	—
	<u>244.424</u>	<u>180.165</u>

Στον κλάδο ζωής αντιστοιχεί φορολογία ύψους £244.424 (2005: £180.165).

26. ΑΝΑΒΑΛΛΟΜΕΝΗ ΦΟΡΟΛΟΓΙΑ

	2006	2005
	£	£
Υπόλοιπο 1 Ιανουαρίου	37.168	42.454
Υπόλοιπο από εξαρτημένη εταιρεία	883	—
Πίστωση έτους	(1.101)	(5.286)
	<u>36.950</u>	<u>37.168</u>

Στον κλάδο ζωής αντιστοιχεί αναβαλλόμενη φορολογία ύψους £36.950 (2005: £37.168).

	2006 £	2005 £
Αναβαλλόμενη φορολογία που προκύπτει από την επανεκτίμηση εκμισθωμένης γης και κτιρίων	<u>26.817</u>	<u>26.817</u>
Κίνηση της αναβαλλόμενης φορολογίας από την επανεκτίμηση εκμισθωμένης γης και κτιρίων		
Υπόλοιπο 1 Ιανουαρίου	26.817	31.036
Αναγνώριση στο λογαριασμό αποτελεσμάτων	<u>—</u>	<u>(4.219)</u>
Υπόλοιπο 31 Δεκεμβρίου	<u>26.817</u>	<u>26.817</u>
	2006 £	2005 £
Αναβαλλόμενη φορολογία που προκύπτει Από την επανεκτίμηση γης	<u>9.250</u>	<u>10.351</u>
Κίνηση της αναβαλλόμενης φορολογίας Από την επανεκτίμηση γης		
Υπόλοιπο 1 Ιανουαρίου	10.351	11.418
Αναγνώριση στο αποθεματικό επανεκτίμησης γης	<u>(1.101)</u>	<u>(1.067)</u>
Υπόλοιπο 31 Δεκεμβρίου	<u>9.250</u>	<u>10.351</u>
	2006 £	2005 £
Αναβαλλόμενη φορολογία επί των προσωρινών διαφορών μεταξύ αποσβέσεων και κεφαλαιουχικών εκπτώσεων	<u>883</u>	<u>—</u>

27. ΜΕΤΡΗΤΑ ΚΑΙ ΑΝΤΙΣΤΟΙΧΑ ΜΕΤΡΗΤΩΝ

Τα μετρητά και αντίστοιχα μετρητών αποτελούνται από μετρητά, υπόλοιπα τραπεζών και άλλες καταθέσεις και τραπεζικά παρατραβήγματα.

	2006 £	2005 £
Μετρητά, υπόλοιπα τραπεζών και άλλες καταθέσεις	3.356.626	921.276
Τραπεζικά παρατραβήγματα	<u>(1.470.822)</u>	<u>(2.333.350)</u>
	<u>1.885.804</u>	<u>(1.412.074)</u>

28. ΕΞΑΓΟΡΑ ΕΞΑΡΤΗΜΕΝΗΣ ΕΤΑΙΡΕΙΑΣ

Κατά τη διάρκεια του έτους η Εταιρεία προχώρησε στην εξαγορά του 100% του μετοχικού κεφαλαίου της Ασπίς Πρόνοια Ασφαλιστική Εταιρεία Λτδ. Η εν λόγω εξαγορά είχε τις ακόλουθες επιδράσεις πάνω στα στοιχεία ενεργητικού και παθητικού του Συγκροτήματος.

	2006 £
Εγκαταστάσεις και εξοπλισμός	43.744
Χρηματοοικονομικό ενεργητικό	7.266.454
Χρεώστες και προπληρωμές	1.751.793
Ποσό οφειλόμενο από συγγενική εταιρεία	79.681
Επιστρεπτέα φορολογία	31.773
Μετρητά και αντίστοιχα των μετρητών	1.088.836
Ασφαλιστικά αποθέματα	(8.548.275)
Αναβαλλόμενη φορολογία	(883)
Πιστωτές και έξοδα οφειλόμενα	<u>(247.527)</u>
Καθαρό ενεργητικό	1.465.596
Αρνητική εμπορική εύνοια	<u>(403.596)</u>
Τίμημα εξαγοράς	1.062.000
Μετρητά και αντίστοιχα μετρητών που εξαγοράστηκαν	<u>(1.088.836)</u>
Καθαρά μετρητά και αντίστοιχα μετρητών που εξαγοράστηκαν	<u>(26.836)</u>

29. ΕΝΕΡΓΗΤΙΚΟ ΥΠΟ ΚΑΤΑΠΙΣΤΕΥΜΑ

Το σύνολο των στοιχείων του ενεργητικού που είναι αντικείμενο εμπιστεύματος κατά Κλάδο στις 31 Δεκεμβρίου είναι ως ακολούθως:

	Ατυχημάτων 2006 £	Ζωής 2006 £	Ολικό 2006 £	Ολικό 2005 £
Χρεόγραφα	59.486	2.405.199	2.464.685	1.879.018
Επενδύσεις εσωτερικού	22.995	2.715.113	2.738.108	3.083.438
Ακίνητα	18.290	1.511.006	1.529.296	1.720.494
Επενδύσεις εξωτερικού	—	672.177	672.177	375.038
Οικιστικά δάνεια	—	163.947	163.947	165.519
Μετρητά	46.460	6.457.983	6.504.443	3.252.335
Υπόλοιπο 31 Δεκεμβρίου	<u>147.231</u>	<u>13.925.425</u>	<u>14.072.656</u>	<u>10.475.842</u>

Σύμφωνα με τη νομοθεσία που τέθηκε σε ισχύ από 1η Ιανουαρίου 2003, οι ασφαλιστικές εταιρείες έχουν την υποχρέωση να ετοιμάζουν και να αποστέλλουν στην Έφορο Ασφαλίσεων κάθε τρίμηνο την επενδυτική τους θέση. Οι ελεγκτές της Εταιρείας ελέγχουν τις επενδυτικές αυτές καταστάσεις κάθε εξάμηνο και υπογράφουν την σχετική έκθεση τους. Παρόλο που με την εφαρμογή του ο νόμος καταργεί το καταπίστευμα, στις 31 Δεκεμβρίου 2006 το ενεργητικό που παρουσιάζεται πιο πάνω, διατελούσε υπό καταπίστευμα.

30. ΣΤΟΙΧΕΙΑ ΕΝΕΡΓΗΤΙΚΟΥ ΚΑΙ ΠΑΘΗΤΙΚΟΥ ΠΟΥ ΕΙΝΑΙ ΣΥΝΔΕΔΕΜΕΝΑ ΜΕ ΤΗ ΜΟΝΑΔΑ

Ο επενδυτικός και πιστωτικός κίνδυνος σε σχέση με το ενεργητικό και παθητικό που διατηρείται για τα συμβόλαια που είναι συνδεδεμένα με την μονάδα και επενδυτικά ταμεία φέρεται από τους ασφαλιζόμενους. Το ενεργητικό και παθητικό που διατηρείται στα επενδυτικά ταμεία στις 31 Δεκεμβρίου 2006 και 31 Δεκεμβρίου 2005 είναι ως ακολούθως:

	Ασφαλιστικά συμβόλαια	
	2006 £	2005 £
Ενεργητικό		
Μετοχές	5.536.698	3.028.651
Αξιόγραφα σταθερού εισοδήματος	1.574.150	1.598.943
Αξιόγραφα μεταβλητού εισοδήματος	536.850	186.850
Συλλογικά επενδυτικά ταμεία	1.437.708	375.038
Άλλα στοιχεία ενεργητικού	1.965.570	1.653.465
Ακίνητα	2.058.173	1.539.496
Μετρητά και αντίστοιχα μετρητών	6.619.575	3.218.851
Σύνολο στοιχείων ενεργητικού	<u>19.728.724</u>	<u>11.601.294</u>
Υποχρεώσεις		
Υποχρεώσεις μονάδων – Συμβόλαια ζωής	<u>19.728.724</u>	<u>11.601.294</u>

31. ΣΥΜΜΕΤΟΧΗ ΣΥΜΒΟΥΛΩΝ ΣΤΟ ΚΕΦΑΛΑΙΟ ΤΗΣ ΕΤΑΙΡΕΙΑΣ

Το ποσοστό στο εκδομένο και εισηγμένο μετοχικό κεφάλαιο της Εταιρείας που κατείχαν κατά κυριότητα, άμεσα ή έμμεσα, τα μέλη του Διοικητικού Συμβουλίου και φυσικά και νομικά πρόσωπα που λειτουργούν σε συνεννόηση με τα μέλη του Διοικητικού Συμβουλίου, σύμφωνα με το άρθρο 137 (3) των περί Αξιών και Χρηματιστηρίου Αξιών Κύπρου Νόμων και Κανονισμών στις 31 Δεκεμβρίου 2006 και 30 μέρες πριν από την ημερομηνία ειδοποίησης της Ετήσιας Γενικής Συνέλευσης έχει ως ακολούθως:

	14/02/2007	31/12/2006
	%	%
Παύλος Ψωμιάδης	5,881	-
Κωνσταντίνος Κιττής	0,033	0,033
Γιάννος Χριστοφή	0,000	0,000
Ιάκωβος Σίμος	0,000	0,000
Γεώργιος Αδρακτάς	0,000	0,000
Αντώνης Αντωνίου	0,260	0,260
Κωνσταντίνος Γιόνης	0,000	-

Οι κ.κ. Παύλος Ψωμιάδης και Κωνσταντίνος Γιόνης διορίστηκαν μέλη του Διοικητικού Συμβουλίου στις 22/01/2007. Το συμφέρον του κ. Παύλου Ψωμιάδη στο εκδομένο και εισηγμένο μετοχικό κεφάλαιο της Εταιρείας συμπεριλαμβάνει έμμεση συμμετοχή ύψους 2,15% μέσω των ελεγχόμενων του εταιρειών Ασπίς Όμιλος Εταιρειών Α.Ε., Ασπίς Α.Ε.Α.Ζ., Ασπίς Πρόνοια Α.Ε.Γ.Α. και Ασπίς Κάπιταλ Α.Ε. οι οποίες είναι εγγεγραμμένες στην Ελληνική Δημοκρατία, όπως επίσης και συμμετοχή ύψους 0,174% μέσω του υιού του Δανιήλ Ψωμιάδη.

Το ποσοστό στο εκδομένο μετοχικό κεφάλαιο της Εταιρείας (εισηγμένο και μη εισηγμένο) διαμορφώνεται ως εξής:

	14/02/2007	31/12/2006
	%	%
Παύλος Ψωμιάδης	20,147	-
Κωνσταντίνος Κιττής	0,028	0,028
Γιάννος Χριστοφή	0,000	0,000
Ιάκωβος Σίμος	0,000	0,000
Γεώργιος Αδρακτάς	0,000	0,000
Αντώνης Αντωνίου	0,221	0,221
Κωνσταντίνος Γιόνης	0,000	-

Οι κ.κ. Παύλος Ψωμιάδης και Κωνσταντίνος Γιόνης διορίστηκαν μέλη του Διοικητικού Συμβουλίου στις 22/01/2007. Το συμφέρον του κ. Παύλου Ψωμιάδη στο εκδομένο μετοχικό κεφάλαιο της Εταιρείας συμπεριλαμβάνει έμμεση συμμετοχή ύψους 11,724% μέσω των ελεγχόμενων του εταιρειών Ασπίς Όμιλος Εταιρειών Α.Ε., Ασπίς Α.Ε.Α.Ζ., Ασπίς Πρόνοια Α.Ε.Γ.Α. και Ασπίς Κάπιταλ Α.Ε. οι οποίες είναι εγγεγραμμένες στην Ελληνική Δημοκρατία, όπως επίσης συμμετοχή ύψους 1,898% μέσω των τέκνων του Δανιήλ Ψωμιάδη και Όλγας Ψωμιάδη.

32. ΣΥΜΦΕΡΟΝ ΜΕΤΟΧΩΝ

Οι μέτοχοι που κατείχαν άμεσα ή έμμεσα ποσοστό μεγαλύτερο του 5% του εκδομένου και εισηγμένου μετοχικού κεφαλαίου της Εταιρείας στις 31 Δεκεμβρίου 2006 και 30 μέρες πριν από την ημερομηνία ειδοποίησης της Ετήσιας Γενικής Συνέλευσης σύμφωνα με το άρθρο 137 (3) των περί Αξιών και Χρηματιστηρίου Αξιών Κύπρου Νόμων και Κανονισμών ήταν οι ακόλουθοι:

	14/02/2007	31/12/2006
	%	%
Aspis Holdings Public Company Ltd	42,734	42,734
Hannover Ruckversicherung AG.	5,976	5,976

Το συμφέρον της Aspis Holdings Public Company Ltd συμπεριλαμβάνει έμμεση συμμετοχή στο μετοχικό κεφάλαιο της Εταιρείας ύψους 15,187% μέσω της θυγατρικής της εταιρείας Marketrends Custodian Services Limited, 1,485% μέσω του κ. Λάμπρου Χριστοφή, Προέδρου και Πρώτου Εκτελεστικού Σύμβουλου της Aspis Holdings Public Company Ltd και της συνδεδεμένης με αυτόν ιδιωτικής εταιρείας Whitemoon Services Ltd, και 5,881%, μέσω του κ. Παύλου Ψωμιάδη Προέδρου του Ομίλου Εταιρειών Ασπίς και των συνδεδεμένων με αυτόν προσώπων και εταιρειών.

Το ποσοστό στο εκδομένο μετοχικό κεφάλαιο της Εταιρείας (εισηγμένο και μη εισηγμένο) διαμορφώνεται ως εξής:

	14/02/2007	31/12/2006
	%	%
Aspis Holdings Public Company Ltd	51,414	51,414
Hannover Ruckversicherung AG.	5,071	5,071

Το συμφέρον της Aspis Holdings Public Company Ltd συμπεριλαμβάνει έμμεση συμμετοχή στο μετοχικό κεφάλαιο της Εταιρείας ύψους 12,885% μέσω της θυγατρικής της εταιρείας Marketrends Custodian Services Limited και 1,26% μέσω του κ. Λάμπρου Χριστοφή, Προέδρου και Πρώτου Εκτελεστικού Σύμβουλου της Aspis Holdings Public Company Ltd και της συνδεδεμένης με αυτόν ιδιωτικής εταιρείας Whitemoon Services Ltd, και 20,147% μέσω του κ. Παύλου Ψωμιάδη Προέδρου του Ομίλου Εταιρειών Ασπίς και των συνδεδεμένων με αυτόν προσώπων και εταιρειών.

33. ΣΗΜΑΝΤΙΚΕΣ ΣΥΜΒΑΣΕΙΣ ΜΕ ΤΑ ΟΡΓΑΝΑ ΔΙΟΙΚΗΣΗΣ

Η Εταιρεία έχει υπογράψει συμβόλαιο εργοδότησης με τον κ. Γιάννο Χριστοφή για την θέση του Διευθύνοντα Συμβούλου και Γενικού Διευθυντή της Εταιρείας με διάρκεια πέντε ετών από τις 27 Φεβρουαρίου 2006 μέχρι 26 Φεβρουαρίου 2011. Βάσει του συμβολαίου οι ετήσιες απολαβές του ανέρχονται σε £39.000 για την περίοδο από 27 Φεβρουαρίου 2006 μέχρι 26 Φεβρουαρίου 2007. Για τα επόμενα έτη οι απολαβές θα αυξάνονται με ποσοστό 10% ετησίως.

Δεν υπήρχαν οποιεσδήποτε άλλες σημαντικές συμβάσεις μεταξύ της Εταιρείας και των οργάνων διοίκησης κατά τη διάρκεια του έτους 2006.

34. ΣΥΝΑΛΛΑΓΕΣ ΜΕ ΤΑ ΟΡΓΑΝΑ ΔΙΟΙΚΗΣΗΣ

Κατά τη διάρκεια του έτους η Εταιρεία υπέγραψε συμφωνίες αγοράς τριών κατοικιών για ποσό ύψους £536.000, για επενδυτικό σκοπό από τον κ. Γιώργο Κωνσταντίνου, Διοικητικό Σύμβουλο της Aspis Holdings Public Company Ltd. Βάσει των συμφωνιών αγοράς, ολόκληρο το ποσό είχε πληρωθεί πριν τις 31 Δεκεμβρίου 2006.

Κατά την διάρκεια του έτους 2006 η θυγατρική εταιρεία Ασπίς Πρόνοια Ασφαλιστική Εταιρεία Λτδ πλήρωσε αποζημίωση ύψους £150.000 στον κ. Χριστάκη Ελευθερίου που απεχώρησε από την θέση του Διευθύνοντα Συμβούλου.

35. ΣΗΜΑΝΤΙΚΕΣ ΣΥΜΒΑΣΕΙΣ ΜΕ ΚΥΡΙΟ ΜΕΤΟΧΟ

Δεν υπήρχαν σημαντικές συμβάσεις μεταξύ της Εταιρείας και κυρίων μετόχων της κατά τη διάρκεια του έτους 2006.

36. ΣΥΝΑΛΛΑΓΕΣ ΜΕ ΣΥΓΓΕΝΙΚΕΣ ΕΤΑΙΡΕΙΕΣ

Κατά την διάρκεια του έτους η εταιρεία πραγματοποίησε τις πιο κάτω συναλλαγές με την μητρική εταιρεία Aspis Holdings Public Company Ltd :

- 1) Πώληση 40.741 μετοχών της Perlman Holdings Limited στην Aspis Holdings Public Company Limited για ποσό ύψους £176.001.
- 2) Χρέωση ποσού ύψους £192.000 από Aspis Holdings Public Company Ltd για αγορά εξοπλισμού για τα νέα γραφεία τις εταιρείας .
- 3) Άλλες συναλλαγές £15.999.

Στις 31 Δεκεμβρίου 2006 δεν υπήρχαν οποιαδήποτε υπόλοιπα μεταξύ της Εταιρείας και της μητρικής εταιρείας Aspis Holdings Public Company Limited .

37. ΑΝΕΙΛΗΜΜΕΝΕΣ / ΕΝΔΕΧΟΜΕΝΕΣ ΥΠΟΧΡΕΩΣΕΙΣ

Στις 31 Δεκεμβρίου 2006 η Εταιρεία είχε αγωγές ύψους £842.168 που αφορούν κυρίως υποθέσεις σχετικά με μείωση της αξίας της μονάδας των διαφόρων επενδυτικών ταμείων. Το Διοικητικό Συμβούλιο της Εταιρείας, αξιολογώντας τις εν λόγω αγωγές πιστεύει ότι δεν χρειάζεται να γίνει οποιαδήποτε πρόβλεψη στις οικονομικές καταστάσεις για τον λόγο ότι τα εν λόγω συμβόλαια δεν προνοούν οποιαδήποτε εγγυημένη απόδοση στην αξία της μονάδας.

Δεν έχουν πληρωθεί οποιαδήποτε ποσά που αφορούν αποζημιώσεις για τις πιο πάνω αγωγές για το έτος που έληξε στις 31 Δεκεμβρίου 2006.

Η Εταιρεία υπέγραψε δύο συμφωνίες με την White Moon Services Ltd για τη μακροχρόνια υποεκμίσθωση γης στις οποίες προνοείται η πληρωμή ετήσιου μισθώματος με ισχύ από 24/09/2004 μέχρι 23/09/2040 και 01/01/2005 μέχρι 31/12/2040 αντιστοίχως:

	£
Πληρωτέο εντός ενός έτους	64.050
Πληρωτέο μεταξύ ενός και πέντε ετών	289.867
Πληρωτέο πέραν των πέντε ετών	<u>5.695.899</u>
Σύνολο	<u><u>6.049.816</u></u>

38. ΔΙΑΧΕΙΡΙΣΗ ΚΙΝΔΥΝΩΝ

Οι πιο σημαντικοί κίνδυνοι στους οποίους εκτίθεται το Συγκρότημα είναι οι μεταβολές στις τρέχουσες τιμές επενδύσεων και επιτοκίων, ο κίνδυνος ρευστότητας και ο πιστωτικός κίνδυνος. Οι κίνδυνοι αυτοί παρακολουθούνται από το Συγκρότημα σε συστηματική βάση ώστε να λαμβάνονται κατάλληλα μέτρα για αποφυγή συσσώρευσης αρνητικών επιπτώσεων.

(i) Κίνδυνος από μεταβολές στις τρέχουσες τιμές

Το Συγκρότημα υπόκειται σε κίνδυνο από μεταβολές στις τρέχουσες τιμές των επενδύσεων που αναφέρονται στη σημείωση 16. Το Συγκρότημα προσπαθεί να περιορίσει τον κίνδυνο με τη δημιουργία Χαρτοφυλακίου μεγάλης διασποράς.

(ii) Κίνδυνος επιτοκίων

Ο κίνδυνος επιτοκίων που προκύπτει από τον ετεροχρονισμό στην αναπροσαρμογή των επιτοκίων σε στοιχεία ενεργητικού και παθητικού είναι σε συνεχή παρακολούθηση από το Συγκρότημα.

(iii) Πιστωτικός κίνδυνος

Ο πιστωτικός κίνδυνος απορρέει από την αδυναμία αποπληρωμής των δανείων και άλλων χορηγήσεων και τη μη τήρηση των συμβατικών υποχρεώσεων πελατών. Το Συγκρότημα εφαρμόζει διαδικασίες και ελέγχους για περιορισμό του κινδύνου αυτού. Οι διαδικασίες που ακολουθούνται περιλαμβάνουν αυστηρή αξιολόγηση των δανείων και χορηγήσεων και υπολοίπων των πελατών καθώς επίσης και των εξασφαλίσεων που προσφέρονται για κάθε διευκόλυνση και τη στενή παρακολούθηση των λογαριασμών. Δεν υπάρχει σημαντική συγκέντρωση πιστωτικού κινδύνου στο τέλος του έτους πέραν του ποσού που έχει γίνει πρόβλεψη.

(iv) Κίνδυνος ρευστότητας

Ο κίνδυνος ρευστότητας πηγάζει από τυχόν αδυναμία του Συγκροτήματος να αντεπεξέλθει άμεσα στην κάλυψη των τρέχουσων ταμειακών υποχρεώσεων της από τα διαθέσιμα μετρητά και ταυτόσημες αξίες. Για την κάλυψη των απαιτήσεων αυτών είναι απαραίτητη η συνεχής ροή μετρητών η οποία παρακολουθείται στενά από τη Διεύθυνση του Συγκροτήματος.

(v) Δίκαιη αξία

Η δίκαιη αξία αντιπροσωπεύει το ποσό στο οποίο ένα στοιχείο ενεργητικού ή παθητικού μπορεί να ανταλλαχθεί ή μια υποχρέωση να αποπληρωθεί στα πλαίσια μιας συνήθους εμπορικής συναλλαγής.

Η δίκαιη αξία των υπόλοιπων Χρηματοοικονομικών στοιχείων ενεργητικού και παθητικού του Συγκροτήματος εκτός αυτών που αναφέρονται πιο πάνω είναι περίπου οι ίδιες με τα ποσά που παρουσιάζονται στα βιβλία κατά την ημερομηνία του ισολογισμού.

39. ΣΥΜΦΙΛΙΩΣΗ ΤΩΝ ΠΡΟΚΑΤΑΡΚΤΙΚΩΝ ΑΠΟΤΕΛΕΣΜΑΤΩΝ

	2006 €
Κέρδος έτους ως τα προκαταρκτικά	701.086
Έξοδα διαχείρισης	(18.431)
Έξοδα πωλήσεων	(36.065)
Αντασφαλίσεις	13.664
Ειδική πρόβλεψη για επισφαλείς χρεώσεις	(80.000)
Ζημία από επανεκτίμηση επένδυσης σε ακίνητα	(32.500)
Φορολογία	(21.127)
Άλλα έσοδα	135.876
	<hr/>
Κέρδος έτους ως ο λογαριασμός αποτελεσμάτων	662.503
	<hr/>

40. ΕΝΕΡΓΗΤΙΚΟ

Όλο το ενεργητικό του Συγκροτήματος βρίσκεται στην Κύπρο.

41. ΓΕΓΟΝΟΤΑ ΜΕΤΑΓΕΝΕΣΤΕΡΑ ΤΟΥ ΙΣΟΛΟΓΙΣΜΟΥ

Δεν υπήρξαν οποιαδήποτε σημαντικά γεγονότα μεταγενέστερα της ημερομηνίας του ισολογισμού τα οποία να επηρεάζουν την αληθινή και δίκαιη εικόνα του Συγκροτήματος στις 31 Δεκεμβρίου 2006.

42. ΣΥΓΚΡΙΤΙΚΑ ΠΟΣΑ

Όπου χρειάζοταν τα συγκριτικά ποσά έχουν αναπροσαρμοστεί για να συνάδουν με τις πρόνοιες του Διεθνούς Προτύπου Χρηματοοικονομικής Αναφοράς Αρ.1 («Αναθεωρημένο») «Παρουσίαση Οικονομικών Καταστάσεων».

43. ΣΥΜΠΛΗΡΩΜΑΤΙΚΕΣ ΠΛΗΡΟΦΟΡΙΕΣ

Σύμφωνα με τις εγκυκλίους του ΧΑΚ αρ. 11-2006 και αρ. 12-2006 με την ανακοίνωση οικονομικών αποτελεσμάτων, παρουσιάζονται οι συμπληρωματικές πληροφορίες οι οποίες περιλαμβάνουν την ενοποιημένη κατάσταση λογαριασμού αποτελεσμάτων και ενοποιημένη κατάσταση μεταβολών στο συμφέρον μετόχων για το έτος που έληξε στις 31 Δεκεμβρίου 2006, τον ενοποιημένο ισολογισμό στις 31 Δεκεμβρίου 2006 καθώς και την ενοποιημένη κατάσταση ταμειακής ροής για το έτος που έληξε στις 31 Δεκεμβρίου 2006.

Το νόμισμα λειτουργίας του Συγκροτήματος είναι οι λίρες Κύπρου. Η μετατροπή από Λίρες Κύπρου σε Ευρώ για σκοπούς απεικόνισης των συμπληρωματικών πληροφοριών έγινε με βάση τη συναλλαγματική ισοτιμία στις 31 Δεκεμβρίου 2006, 1€=ΛΚ 0,5780.

ΠΙΣΤΟΠΟΙΗΤΙΚΑ ΣΤΙΣ ΕΝΟΠΟΙΗΜΕΝΕΣ ΟΙΚΟΝΟΜΙΚΕΣ ΚΑΤΑΣΤΑΣΕΙΣ

Έτος που έληξε στις 31 Δεκεμβρίου 2006

Πιστοποιούμε ότι απ' όσα γνωρίζουμε και πιστεύουμε, οι υποχρεώσεις σχετικά με τον κλάδο ζωής δεν υπερβαίνουν τα ποσά των σχετικών αποθεμάτων και όλες τις άλλες υποχρεώσεις σχετικά με τον κλάδο ζωής όπως παρουσιάζονται στους λογαριασμούς.

Paul Warren F.I.A.

Γεώργιος Ψαράς

Warren F.A.M. Ltd
Αναλογιστής

Έταιρος του Συνδέσμου Αναλογιστών Κύπρου
i.e. Muhanna & Co Cyprus Actuarial Services

Πιστοποιούμε ότι κατά τη γνώμη μας, τα στοιχεία ενεργητικού που περιέχονται στον ενοποιημένο ισολογισμό στις 31 Δεκεμβρίου 2006 είναι στο σύνολο τους ορθά. Για το σκοπό αυτής της πιστοποίησης οι αξίες των στοιχείων ενεργητικού υπολογίστηκαν από τους Συμβούλους βάσει εισηγήσεων που έγιναν από αξιωματούχους και επαγγελματικούς συμβούλους του Συγκροτήματος.

Κανένα μέρος οποιουδήποτε αποθέματος έχει χρησιμοποιηθεί για οποιονδήποτε άλλο σκοπό εκτός από εκείνον στον οποίο είναι κατάλληλο.

Σύμβουλοι: Κωνσταντίνος Κιττής
Αντιπρόεδρος

Γιάννος Χριστοφί
Διευθύνων Σύμβουλος

KPMG
Εγκεκριμένοι Λογιστές

Λευκωσία, 16 Μαρτίου 2007

ΣΥΜΠΛΗΡΩΜΑΤΙΚΕΣ ΠΛΗΡΟΦΟΡΙΕΣ ΣΕ ΕΥΡΩ

Έτος που έληξε στις 31 Δεκεμβρίου 2006

Η Εταιρεία ακολουθώντας την εγκύκλιο αρ. 11-2006 και αρ. 12-2006 του Χρηματιστηρίου Αξιών Κύπρου, προχώρησε σε παρουσίαση συμπληρωματικών πληροφοριών σε Ευρώ στις οικονομικές καταστάσεις.

ΠΕΡΙΕΧΟΜΕΝΑ

	Σελίδα
Ενοποιημένος λογαριασμός αποτελεσμάτων	76
Ενοποιημένος ισολογισμός	77
Ενοποιημένη κατάσταση μεταβολών στο συμφέρον μετόχων	78 - 79
Ενοποιημένη κατάσταση ταμειακής ροής	80

Οι οικονομικές καταστάσεις σε Ευρώ παρουσιάζονται για σκοπούς ενημέρωσης μόνο.
Η ισοτιμία που χρησιμοποιήθηκε για όλα τα ποσά είναι 1€=ΛΚ 0,5780.

ΕΝΟΠΟΙΗΜΕΝΟΣ ΛΟΓΑΡΙΑΣΜΟΣ ΑΠΟΤΕΛΕΣΜΑΤΩΝ

Έτος που έληξε στις 31 Δεκεμβρίου 2006

	2006 €	2005 €
ΕΣΟΔΑ		
Μεικτά ασφάλιστρα:		
Ατομικά ασφάλιστρα	6.868.706	6.822.848
Ομαδικά ασφάλιστρα	2.238.732	1.700.152
Αντασφαλίσεις	(454.476)	(243.998)
Καθαρά ασφάλιστρα	8.652.962	8.279.002
Απόδοση δανείων επί ασφαλιστηρίων συμβολαίων	275.315	199.574
Εισοδήματα από επενδύσεις	6.924.349	1.742.268
Άλλα έσοδα	815.242	595.458
Καθαρά έσοδα	16.667.868	10.816.303
ΕΞΟΔΑ		
Ασφαλιστικά ωφελήματα	5.642.192	2.098.294
Απόθεμα εκκρεμών απαιτήσεων	1.821.185	1.491.393
Καθαρά έξοδα λειτουργίας	3.121.493	2.155.363
Προμήθειες και έξοδα πωλήσεων	778.690	780.853
Μεταφορά μείωσης αξίας επενδύσεων στο λογαριασμό αποτελεσμάτων	768.291	—
Ζημιά από επανεκτίμηση επενδύσεων	542.197	494.690
Ζημιά από πώληση επενδύσεων	49.220	121.410
Εξαγορές ασφαλιστικών συμβολαίων	2.857.121	2.555.794
Έξοδα από εργασίες	15.580.389	9.697.797
Κέρδος από εργασίες	1.087.479	1.118.505
Διαγραφή αρνητικής εμπορικής εύνοιας	698.263	—
Έξοδα χρηματοδότησης	(379.377)	(309.628)
Ειδική πρόβλεψη για επισφαλείς χρεώστες	(138.408)	(107.227)
Κέρδος πριν τη φορολογία	1.267.957	701.650
Φορολογία	(121.758)	(131.920)
Καθαρό κέρδος έτους	1.146.199	569.730
Κέρδος ανά μετοχή (λεπτά)	3,60	1,89

ΕΝΟΠΟΙΗΜΕΝΟΣ ΙΣΟΛΟΓΙΣΜΟΣ

Έτος που έληξε στις 31 Δεκεμβρίου 2006

	2006 €	2005 €
ΕΝΕΡΓΗΤΙΚΟ		
Μη κυκλοφορούν ενεργητικό		
Ακίνητα, εγκαταστάσεις και εξοπλισμός	2.577.817	2.105.758
Επένδυση σε ακίνητα	4.731.836	3.804.498
Επενδύσεις διαθέσιμες προς πώληση	1.345.221	1.570.984
Χρεώσεις	2.729.270	2.016.749
	<u>11.384.144</u>	<u>9.497.989</u>
Κυκλοφορούν ενεργητικό		
Χρεώσεις	10.138.606	6.709.069
Επενδύσεις που κατέχονται για εμπορία	32.448.182	15.586.104
Επιστρεπτέα φορολογία	48.145	—
Μετρητά στην τράπεζα και στο ταμείο	5.807.311	1.593.903
	<u>48.442.244</u>	<u>23.889.076</u>
Σύνολο ενεργητικού	<u>59.826.388</u>	<u>33.387.065</u>
ΙΔΙΑ ΚΕΦΑΛΑΙΑ ΚΑΙ ΥΠΟΧΡΕΩΣΕΙΣ		
Κεφάλαιο και αποθεματικά		
Μετοχικό κεφάλαιο	10.236.170	5.210.799
Αποθεματικά	1.512.284	(829.242)
	<u>11.748.454</u>	<u>4.381.557</u>
Μη τρέχουσες υποχρεώσεις		
Αποθεματικό Κλάδου Ζωής	41.891.180	21.952.453
Αποθεματικό Κλάδου Ατυχημάτων	566.772	229.204
Μακροπρόθεσμα δάνεια	393.644	661.081
Αναβαλλόμενη φορολογία	63.927	64.304
	<u>42.915.523</u>	<u>22.907.042</u>
Τρέχουσες υποχρεώσεις		
Απαιτήσεις και άλλοι πιστωτές	1.940.837	1.438.405
Τραπεζικά παρατραβήγματα	2.544.675	4.036.938
Τρέχουσες δόσεις μακροπρόθεσμων δανείων	254.021	311.419
Φορολογία	422.879	311.704
	<u>5.162.412</u>	<u>6.098.466</u>
Σύνολο υποχρεώσεων	<u>48.077.934</u>	<u>29.005.508</u>
Σύνολο ιδίων κεφαλαίων και υποχρεώσεων	<u>59.826.388</u>	<u>33.387.065</u>

ΕΝΟΙΠΟΙΗΜΕΝΗ ΚΑΤΑΣΤΑΣΗ ΜΕΤΑΒΟΛΩΝ ΣΤΟ ΣΥΜΦΕΡΟΝ ΤΩΝ ΜΕΤΟΧΩΝ

Έτος που έληξε στις 31 Δεκεμβρίου 2006

2006	Μετοχικό κεφάλαιο €	Αποθεματικό μετοχών υπέρ το άρτιο €	Αποθεματικό επανεκτίμησης €	Αποθεματικό επανεκτίμησης €	Αποθεματικό επενδύσεων €	Αποθεματικό λογαριασμού αποτελεσμάτων €	Σύνολο €
Υπόλοιπο 1 Ιανουαρίου	5.210.799	11.268.519	114.311	(1.072.252)	(11.139.820)		4.381.557
Έκδοση μετοχικού κεφαλαίου	5.025.371	—	—	—	—	—	5.025.371
Επανεκτίμηση έτους	—	—	—	457.753	—	—	457.753
Μεταφορά μείωσης αξίας επενδύσεων στο λογαριασμό αποτελεσμάτων	—	—	—	768.291	—	—	768.291
Αναβαλλόμενη φορολογία στην επανεκτίμηση	—	—	1.904	—	—	—	1.904
Άμυνα πληρωτέα επί της λογιζόμενης διανομής μερίσματος	—	—	—	—	—	(32.621)	(32.621)
Κέρδος έτους	—	—	—	—	—	1.146.199	1.146.199
Υπόλοιπο 31 Δεκεμβρίου	10.236.170	11.268.519	116.215	153.792	(10.026.242)		11.748.454

ΕΝΟΙΠΟΙΗΜΕΝΗ ΚΑΤΑΣΤΑΣΗ ΜΕΤΑΒΟΛΩΝ ΣΤΟ ΣΥΜΦΕΡΟΝ ΤΩΝ ΜΕΤΟΧΩΝ

Έτος που έληξε στις 31 Δεκεμβρίου 2006

2005

	Μετοχικό Κεφάλαιο €	Αποθεματικό μετοχών υπέρ το άρτιο €	Αποθεματικό επανεκτίμησης γης €	Αποθεματικό επανεκτίμησης επενδύσεων €	Αποθεματικό λογαριασμού αποτελεσμάτων €	Σύνολο €
Υπόλοιπο 1 Ιανουαρίου	10.421.598	11.268.519	112.465	(1.072.497)	(16.920.349)	3.809.736
Μείωση στην ονομαστική αξία μετοχικού κεφαλαίου	(5.210.799)	—	—	—	(5.210.799)	—
Επανεκτίμηση έτους	—	—	—	245	—	245
Αναβαλλόμενη φορολογία στην επανεκτίμηση	—	—	1.846	—	—	1.846
Κέρδος έτους	—	—	—	—	569.730	569.730
Υπόλοιπο 31 Δεκεμβρίου	5.210.799	11.268.519	114.311	(1.072.252)	(11.139.820)	4.381.557

ΕΝΟΠΟΙΗΜΕΝΗ ΚΑΤΑΣΤΑΣΗ ΤΑΜΕΙΑΚΗΣ ΡΟΗΣ

Έτος που έληξε στις 31 Δεκεμβρίου 2006

	2006 €	2005 €
Ροή μετρητών (για)/από εργασίες		
Κέρδος πριν τη φορολογία	1.267.957	701.651
Αναπροσαρμογές για:		
Αποσβέσεις	294.249	232.555
Ζημία από πώληση επενδύσεων που κρατούνται για εμπορία	49.220	121.410
Κέρδος από πώληση στοιχείων πάγιου ενεργητικού	(1.465)	(4.606)
Τόκοι πληρωτέοι	379.230	279.083
Τόκοι εισπρακτέοι	(773.199)	(605.138)
Μερίσματα εισπρακτέα	(117.929)	(89.420)
Ζημία από επανεκτίμηση επενδύσεων που κρατούνται για εμπορία	542.197	479.329
Ζημία από επανεκτίμηση επένδυσης στα ακίνητα	—	15.362
Κέρδος από πώληση επενδύσεων	(1.956.554)	(145.855)
Κέρδος από επανεκτίμηση επενδύσεων που κρατούνται για εμπορία	(4.193.427)	(1.015.865)
Μεταφορά μείωσης αξίας επενδύσεων στο λογαριασμό αποτελεσμάτων	768.291	—
Διαγραφή αρνητικής εμπορικής εύνοιας	(698.263)	—
Ζημία από εργασίες πριν τις αλλαγές στο κεφάλαιο κίνησης	(4.439.693)	(31.494)
Αύξηση στους χρεώστες	(765.777)	(1.379.486)
Αύξηση στα αποθεματικά ασφαλειών	5.486.891	2.098.294
Αύξηση στις απαιτήσεις και άλλοι πιστωτές	74.183	108.535
Αύξηση στο ποσό οφειλόμενο από συγγενική εταιρεία	(207.640)	—
Ροή μετρητών από εργασίες	147.964	795.849
Τόκοι που πληρώθηκαν	(379.230)	(279.083)
Μερίσματα που εισπράχθηκαν	117.929	89.420
Φορολογία που πληρώθηκε	(36.377)	(72.341)
Καθαρή ροή μετρητών (για)/από εργασίες	(149.714)	533.845
Ροή μετρητών από/(για) επενδυτικές δραστηριότητες		
Πληρωμές για αγορά στοιχείων πάγιου ενεργητικού	(691.266)	(729.758)
Πληρωμές για αγορά επενδύσεων σε ακίνητα	(927.336)	(15.362)
Εισπράξεις από πωλήσεις στοιχείων πάγιου ενεργητικού	2.106	10.192
Πληρωμές για αγορά επενδύσεων	(5.325.029)	(15.472.955)
Εισπράξεις από πώληση επενδύσεων	7.276.749	14.006.547
Τόκοι που εισπράχθηκαν	773.199	605.138
Αγορά εξαρτημένης εταιρείας	46.429	—
Καθαρή ροή μετρητών από/(για) επενδυτικές δραστηριότητες	1.154.852	(1.596.198)
Ροή μετρητών από/(για) χρηματοδοτικές δραστηριότητες		
Έντοκος δανισμός	(324.836)	(145.552)
Είσπραξη από έκδοση μετοχικού κεφαλαίου	5.025.370	—
Καθαρή ροή μετρητών από/(για) χρηματοδοτικές δραστηριότητες	4.700.534	(145.552)
Καθαρή αύξηση/(μείωση) μετρητών και αντίστοιχων μετρητών	5.705.672	(1.207.905)
Μετρητά και αντίστοιχα μετρητών στην αρχή του έτους	(2.443.035)	(1.235.130)
Μετρητά και αντίστοιχα μετρητών στο τέλος του έτους	3.262.637	(2.443.035)